

INFORME

BOLETÍN DE COYUNTURA EMPRESARIAL EN ANDALUCÍA

MAYO 2024





Mayo, 2024
Confederación de Empresarios de Andalucía
C/ Arquímedes, 2- PCT Cartuja
41092 – Sevilla
Tfno. 95 44 88 900
Mail. info@cea.es
www.cea.es

Se autoriza la reproducción total o parcial de este documento, citando su procedencia.

ÍNDICE

EL EJERCICIO DE LA ACTIVIDAD ECONÓMICA POR CUENTA PROPIA.

EL CLIMA EMPRESARIAL EN ANDALUCÍA.

LOS REGISTROS DE LA SEGURIDAD SOCIAL EN ANDALUCÍA.

LA CONSTITUCIÓN DE SOCIEDADES MERCANTILES EN ANDALUCÍA.

CONCLUSIÓN.

ANEXO. GRÁFICOS PROVINCIALES.

Según el *Directorio Central de Empresas* (DIRCE), que cada año publica el Instituto Nacional de Estadística (INE) y cuya última edición está fechada a cierre del ejercicio 2022, en la Comunidad Autónoma de Andalucía se ubican más de medio millón de empresas, representando el 16% del total nacional.

La nueva edición del DIRCE, con datos de cierre de 2023, no estará disponible hasta finales de este año, por lo que con este informe se pretende aproximar la evolución más reciente de las iniciativas y actividades empresariales en la comunidad autónoma a partir de **datos de avance a marzo de 2024** que ofrecen otras fuentes estadísticas:

- La *Encuesta de Población Activa* (EPA) del INE, que, con periodicidad trimestral, ofrece información sobre las iniciativas empresariales a través de la relación que mantiene la población con la actividad económica.
- El *Índice de Confianza Empresarial Armonizado* (ICEA) del INE, que trimestralmente ofrece información sobre la percepción empresarial respecto del clima de negocio, y las expectativas empresariales para el siguiente trimestre.
- Los registros mensuales de la Seguridad Social, que aportan, entre otros aspectos, información sobre la inscripción de empresas (empresas con empleo asalariado) y la afiliación de personas físicas en el Régimen Especial de Trabajadores Autónomos (RETA).
- La *Estadística de Sociedades Mercantiles* del INE, que, mes a mes, ofrece información sobre el ritmo de creación de esta tipología de empresas. Una información que se ha complementado con datos que publica el Colegio de Registradores de España relativa a los traslados de sedes de empresas que se producen entre las comunidades y ciudades autónomas españolas.

EL EJERCICIO DE LA ACTIVIDAD ECONÓMICA POR CUENTA PROPIA

Empresarios, emprendedores y profesionales autónomos¹ constituyen el segmento de la población andaluza cuya actividad económica está directamente involucrada con el desarrollo por cuenta propia de un proyecto o una iniciativa empresarial.

Según los datos de la *Encuesta de Población Activa* (EPA) referida al primer trimestre de 2024, este segmento representa el 6,61% de los ocho millones y medio de personas que residen en la Comunidad Autónoma de Andalucía. Este porcentaje se eleva hasta un 7,8% cuando se relaciona la actividad por cuenta propia con la población en edad de trabajar (mayores de 16 años), y hasta el 16,78% cuando se relaciona con la población ocupada andaluza.

La participación de la “población empresarial” sobre el total de los ocupados en Andalucía subió con fuerza en la primavera de 2020, tras la declaración del estado de alarma. Posteriormente, este peso relativo se fue reduciendo conforme avanzaba la vuelta a la nueva normalidad y se fueron eliminando las restricciones impuestas a la movilidad social, a la actividad económica y, por tanto, al empleo asalariado.

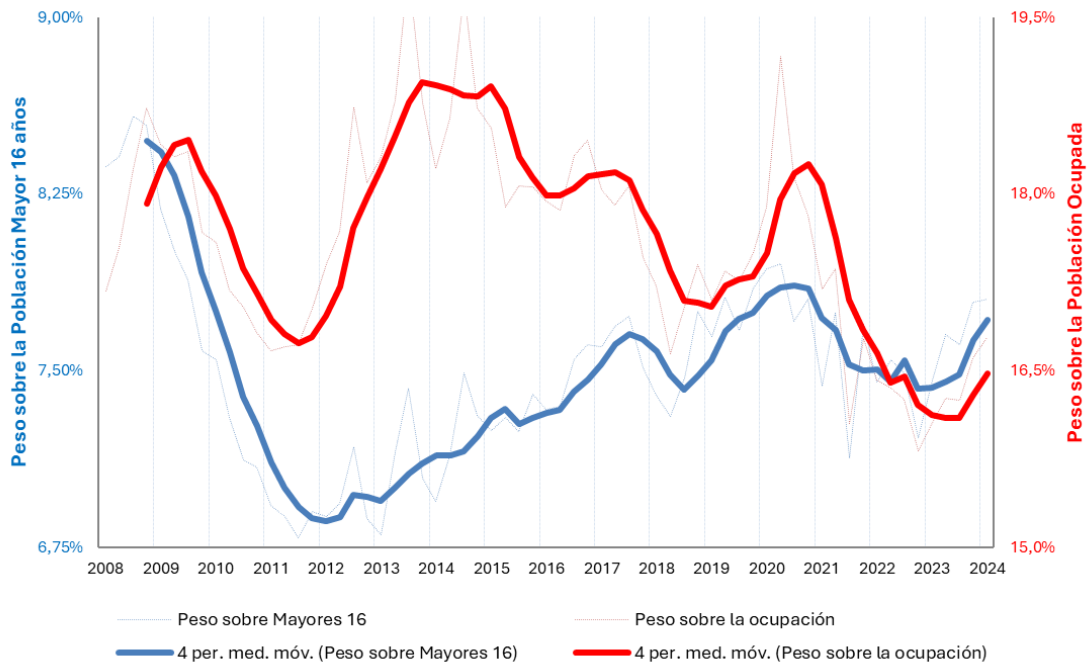
En este mismo sentido, la crisis sanitaria dio paso a un cambio de tendencia en la participación de la población empresarial respecto de la población mayor de 16 años (un indicador relativo a la actividad empresarial o iniciativa emprendedora entre la población residente), poniendo fin al crecimiento sostenido (excepción hecha del año 2018) que había mantenido desde 2012.

Sin embargo, un nuevo punto de inflexión se registra en 2023, de forma que durante el ejercicio fue aumentando el protagonismo de la actividad por cuenta propia, proceso que se prolonga a los primeros meses de 2024.

¹ La EPA también incluye entre los ocupados por cuenta propia, aunque su participación es muy reducida, a miembros de cooperativas y colaboradores en negocios o empresas familiares.

PESO DE LA POBLACIÓN EMPRESARIAL ANDALUZA.

Fuente: INE. Encuesta de Población Activa

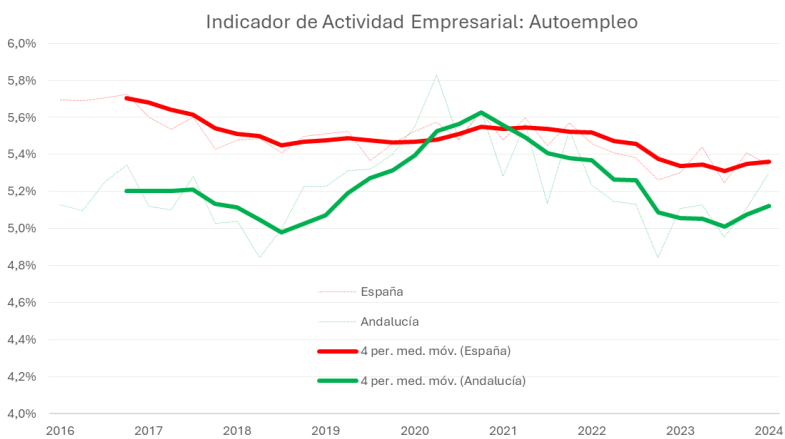
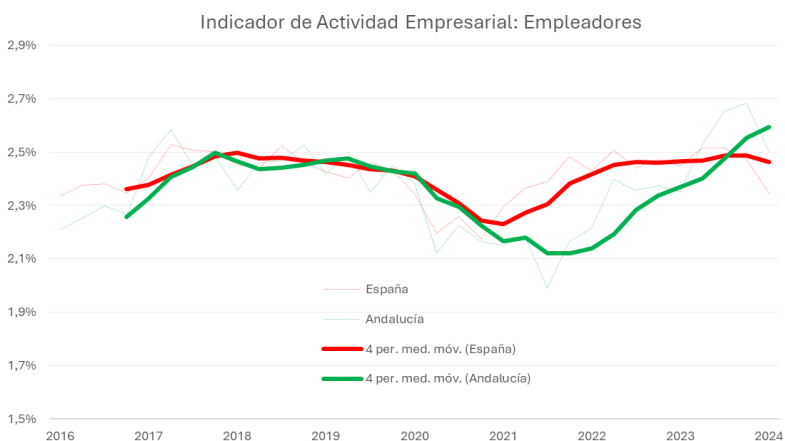
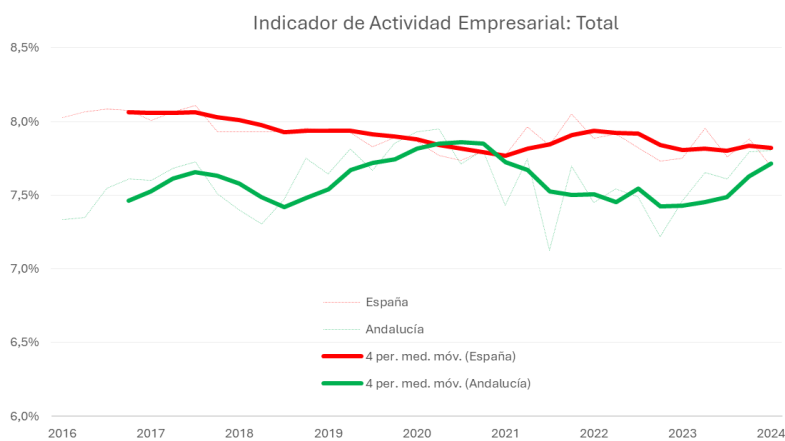


Así, a finales del primer trimestre de 2024, en Andalucía se contabilizaban 566.800 personas involucradas en el desarrollo de una actividad económica por cuenta propia. Esta cifra supone un crecimiento del 5,5% respecto al mismo periodo del ejercicio anterior. En cómputo de media anualizada (media de los últimos cuatro trimestres) la actividad por cuenta propia creció un 4,9%, frente a la estabilidad registrada un año antes.

Como se ha comentado, el indicador de actividad empresarial/empresarial (peso relativo del empleo por cuenta propia respecto a la población en edad de trabajar) se situó en Andalucía en el 7,8%; un indicador que es la suma de la aportación (2,5%) que suponen los empleadores (personas con una actividad por cuenta propia que generan empleo asalariado), que se reduce respecto al trimestre precedente, y de la participación que en el indicador global supone el autoempleo (5,3%), que aumenta.

INDICADOR DE ACTIVIDAD EMPRESARIAL: ESPAÑA Y ANDALUCÍA.

Fuente: INE. Encuesta de Población Activa.



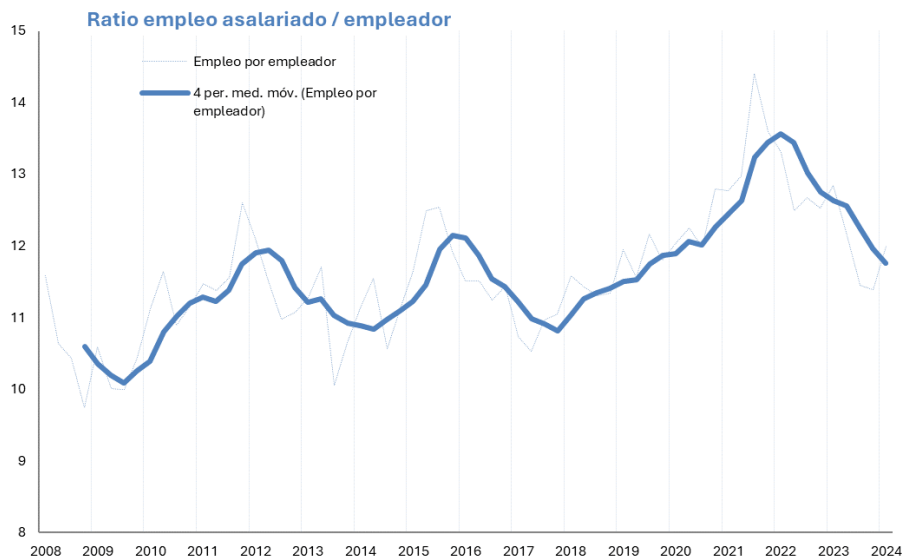
Indicador: peso de los ocupados por cuenta propia respecto a la población mayor de 16 años.

La crisis sanitaria supuso la inflexión en el comportamiento de este indicador en la comunidad autónoma en comparación con la media nacional, a la que ha vuelto a acercarse en los últimos trimestres de la mano de los empleadores, que suponen una de cada tres² de las personas que en Andalucía desarrollan una actividad económica por cuenta propia, tras crecer creciendo notablemente en los últimos dos ejercicios (+15%).

Al relacionar el número de empleadores con el empleo asalariado se obtiene una ratio de doce empleos por cada empresario o empleador en los sectores privados³ de la economía andaluza. Esta ratio mantuvo una trayectoria ascendente a partir de mediados de 2017 que incluso se aceleró por el notable incremento del empleo asalariado al finalizar el confinamiento que impuso la pandemia, si bien, a partir de finales de 2021 flexionó a la baja volviendo a niveles prepandemia, aunque se observa un nuevo repunte al inicio de 2024.

PROMEDIO DE EMPLEOS ASALARIADOS EN LOS SECTORES PRIVADOS POR CADA EMPLEADOR EN ANDALUCÍA.

Fuente: INE. Encuesta de Población Activa



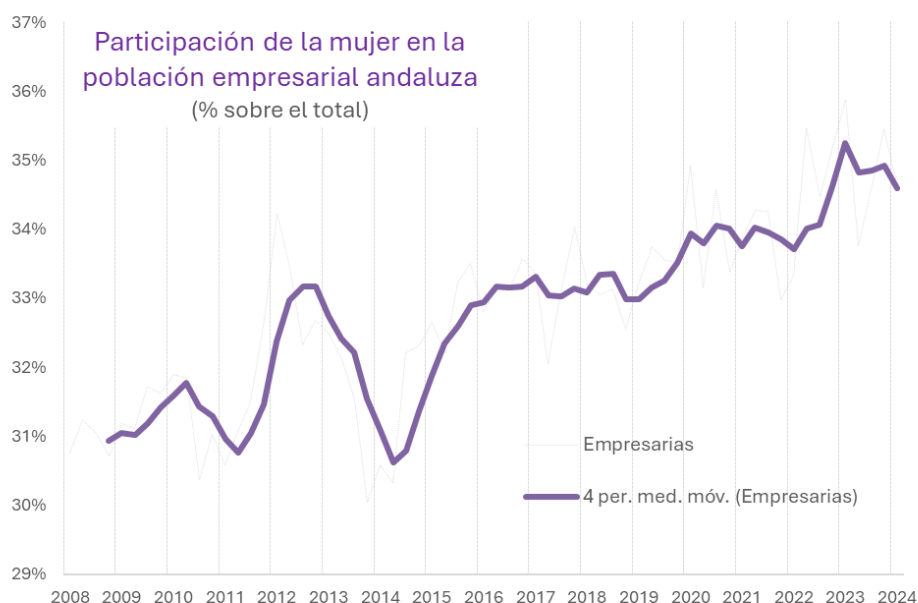
² En concreto, un 32,1%; porcentaje que se sitúa en el 35,7% entre los hombres y el 25,3% entre las mujeres.

³ No se considera, por tanto, el empleo generado por el sector público.

Por otro lado, hay que señalar en positivo el crecimiento observado en Andalucía en los últimos años en cuanto a la participación de las mujeres dentro de la población empresarial, donde suponen algo más de la tercera parte del total. Una tendencia de crecimiento que, tras la fuerte aceleración del ejercicio 2022, se ha moderado en los últimos meses.

PARTICIPACIÓN DE LAS MUJERES EN LA POBLACIÓN EMPRESARIAL EN ANDALUCÍA.

Fuente: INE. Encuesta de Población Activa

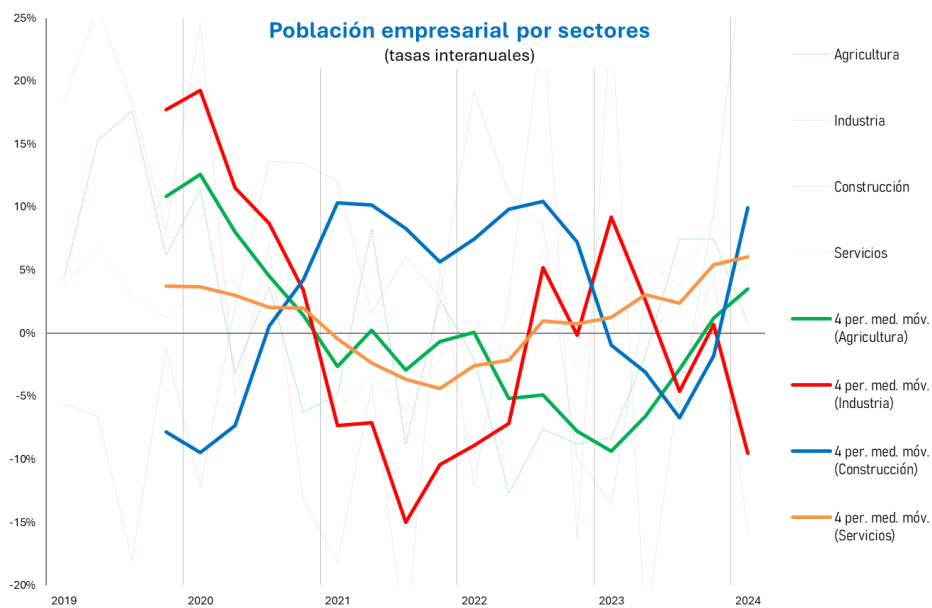


En concreto, a finales del primer trimestre de 2024 había 196.200 mujeres empresarias en la comunidad autónoma, representando el 34,6% del total de la población empresarial andaluza. Una participación que oscila entre el 27,3% que suponen en el segmento de empleadores (con empleo asalariado) y el 38,1% que alcanzan entre las personas en autoempleo.

Por último, desde la óptica sectorial, donde el sector servicios, por su mayor protagonismo en la economía andaluza, condiciona la tendencia general⁴, en los últimos trimestres se aprecia pérdida de impulso en la actividad por cuenta propia en la industria, al tiempo que se recuperan un tanto en las ramas agrarias y sobre todo las ramas de la construcción; siendo el sector de los servicios, que se vio más afectado en la crisis sanitaria, el que presenta un perfil ascendente más continuado.

POBLACIÓN EMPRESARIAL EN ANDALUCÍA: EVOLUCIÓN POR SECTORES DE ACTIVIDAD.

Fuente: INE. Encuesta de Población Activa.



⁴ El sector servicios supone tres de cada cuatro empresarios (73,4%), muy por delante de la construcción (10,4%), los sectores primarios (10,2%) y la actividad industrial (6,0%).

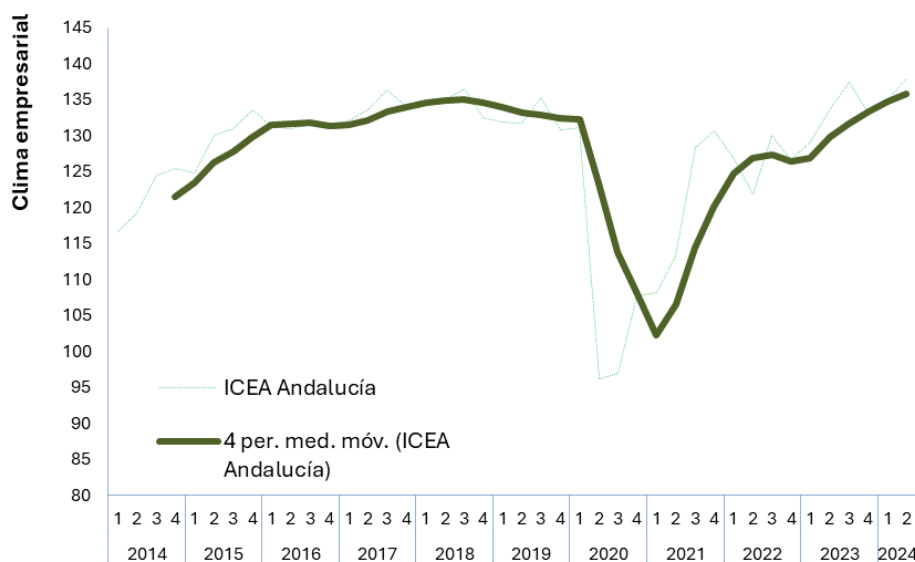
EL CLIMA EMPRESARIAL EN ANDALUCÍA

La percepción que los empresarios tienen del entorno económico es recogida en las encuestas trimestrales del INE sobre clima empresarial o de negocio⁵, y en las que se refleja el impacto que la mayor o menor incertidumbre ejerce sobre las expectativas empresariales.

Unas expectativas que, cuatro años después de la crisis COVID19, retoman en Andalucía los niveles previos a la pandemia, aunque, desde entonces, se han visto condicionadas por diversos acontecimientos en el panorama económico internacional, en especial la guerra en Ucrania (desde febrero de 2022), la crisis energética y los posteriores procesos inflacionistas (sobre todo entre otoño 2022 e invierno 2023)⁶.

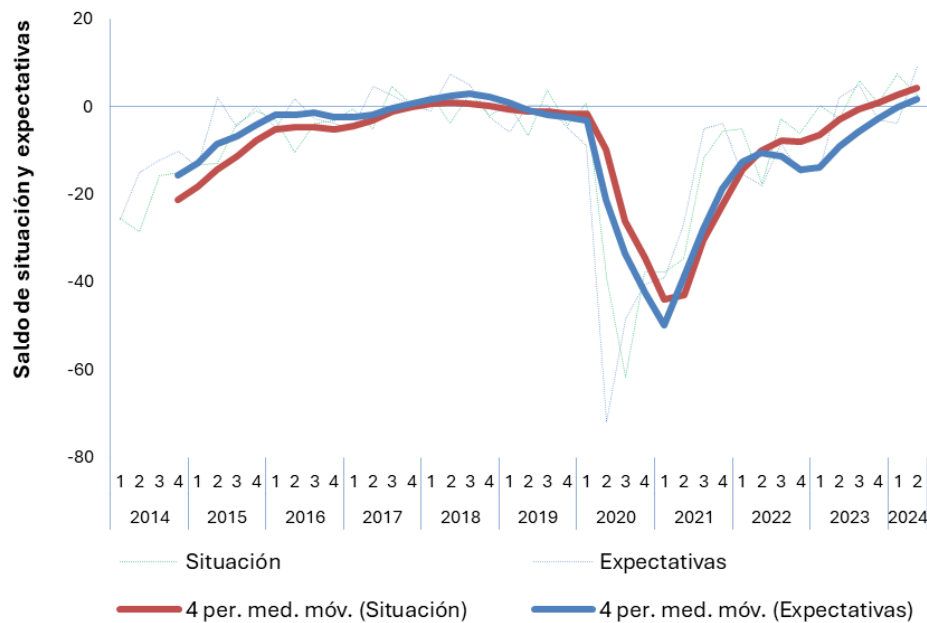
CLIMA EMPRESARIAL EN ANDALUCÍA.

Fuente: INE. Índice de Confianza Empresarial Armonizado (base 2013).



⁵ INE, Índice de Confianza Empresarial Armonizado. Último dato: expectativas sobre el primer trimestre de 2024.

⁶ A ello se une más recientemente el conflicto en Oriente Próximo y la inestabilidad política nacional, que se ha acentuado en la actual Legislatura, así como las consecuencias de la sequía, si bien las encuestas de opinión del INE no recogen el sentir de las ramas primarias, que son las principales afectadas por la escasez hídrica.



Saldo = diferencia entre el porcentaje de respuestas favorables y desfavorables relativas a la situación del trimestre que acaba y a las expectativas para el trimestre entrante, respectivamente.

Unos acontecimientos que siguen activos como origen de riesgos, pero que pasan a ser interiorizadas en las expectativas que con una tendencia ascendente o de mejora, han vuelto a ser ligeramente positivas en 2024; sin duda reforzadas por la marcha de la actividad y el empleo.

En este mismo sentido, se observa cómo la percepción sobre la situación (lo que se percibe en ese momento) viene siendo más favorable que lo que reflejaban las expectativas (esperadas para ese momento), lo cual pone de manifiesto que la economía responde mejor de lo previsto a la volatilidad del entorno, gracias a las medidas que se han ido poniendo en marcha, muchas en el marco del diálogo social.

Igualmente hay que señalar cómo las expectativas empresariales se encuentran alineadas con la evolución que han ido registrado las previsiones macroeconómicas dadas a conocer por organismos internacionales y servicios de estudio económico, las cuales fueron recogiendo correcciones al alza, aunque

continúan marcando una senda desacelerada respecto a ejercicios anteriores.

PREVISIONES MACROECONÓMICAS PARA ESPAÑA Y ANDALUCÍA.

Fuentes: citadas en la tabla.

	Dato oficial		Previsiones Invierno 2024		Previsiones Primavera 2024		Última actualización
	2022	2023	2024	2025	2024	2025	
Para ESPAÑA							
Gobierno de España	5,5%	2,5%	2,0%	ND	2,0%	1,9%	abr-24
Comisión Europea			1,7%	2,0%	2,1%	1,9%	may-24
FMI			1,5%	2,1%	1,9%	2,1%	abr-24
BBVA			1,4%	2,5%	2,1%	2,0%	abr-24
CEOE			1,8%	2,0%	2,3%	1,8%	may-24
Universidad Loyola			1,8%	1,5%	2,0%	2,0%	may-24
FUNCAS			1,5%	2,0%	2,1%	2,0%	may-24
Para ANDALUCÍA							
Gobierno de Andalucía	5,3%	2,5%	2,0%	ND	ND	ND	oct-23
Analistas Económicos de Andalucía			1,7%	ND	1,8%	2,2%	may-24
Universidad Loyola			1,9%	1,5%	1,9%	2,0%	may-24
BBVA			1,4%	2,5%	1,7%	2,4%	abr-24
Observatorio Economico de Andalucía			1,8%	ND	2,1%	ND	may-24

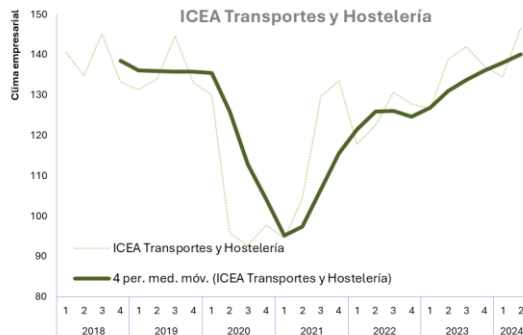
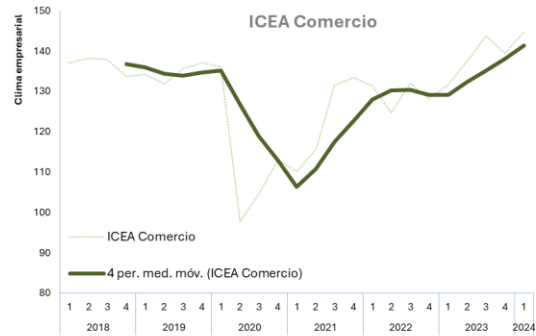
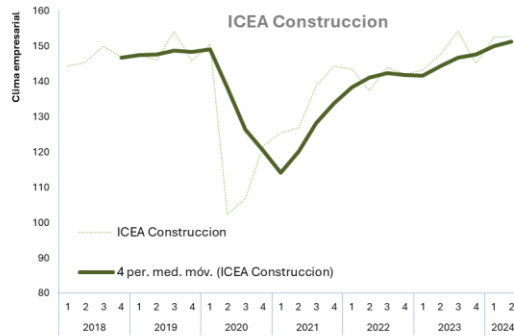
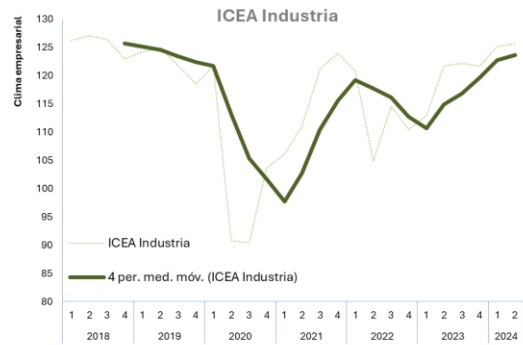
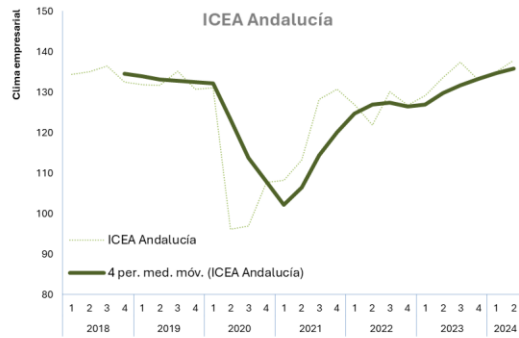
ND = Dato no disponible o pendiente de actualizar.

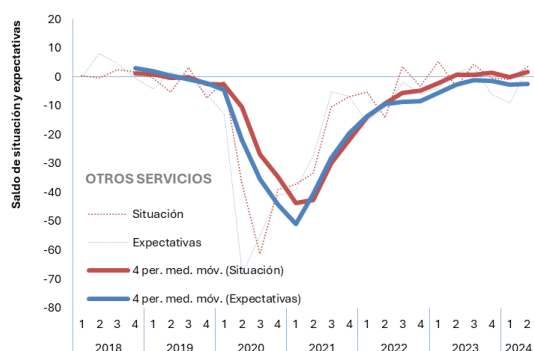
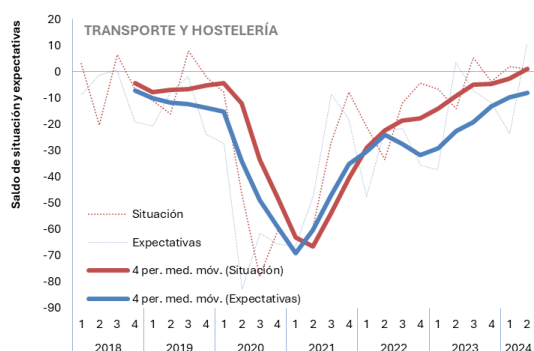
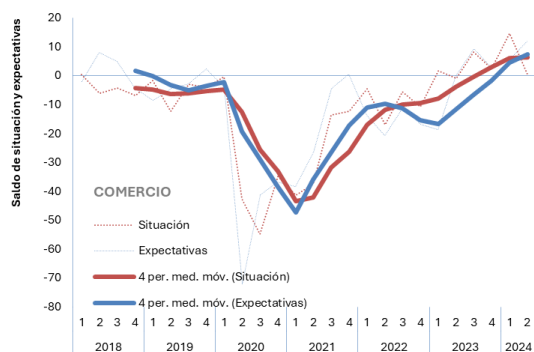
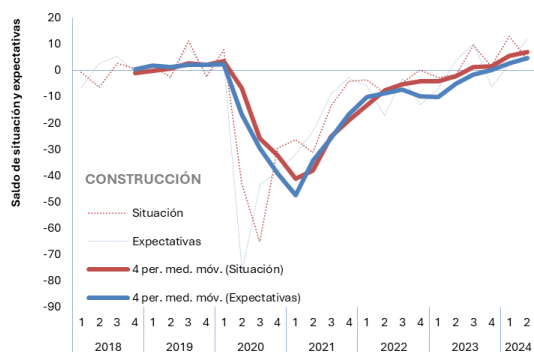
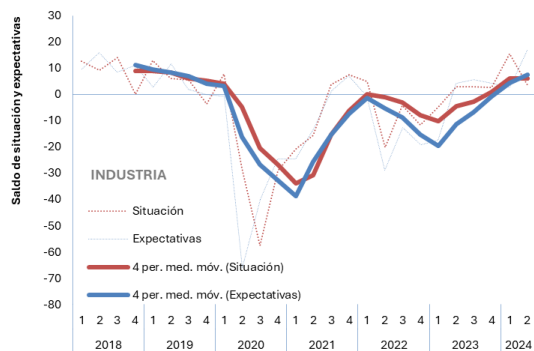
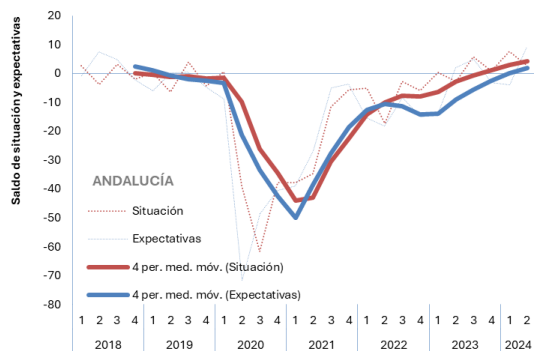
Esta percepción empresarial general respecto al entorno económico presenta una tendencia similar, aunque con matices, para todas las provincias andaluzas, los sectores de actividad no agrarios y por tamaño de empresa.

Matices que señalan mayor contención en las expectativas en los servicios, salvo el comercio; en las provincias de Huelva y de Córdoba; así como entre las microempresas, más vulnerables, y entre las empresas de mayor tamaño, que mantienen una vinculación mayor con los mercados globales.

CLIMA EMPRESARIAL EN ANDALUCÍA SEGÚN EL SECTOR DE ACTIVIDAD.

Fuente: INE. Índice de Confianza Empresarial Armonizado (base 2013).

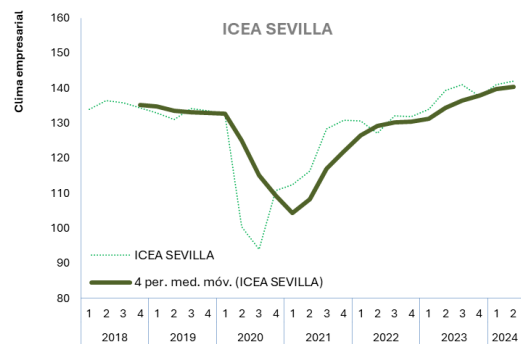
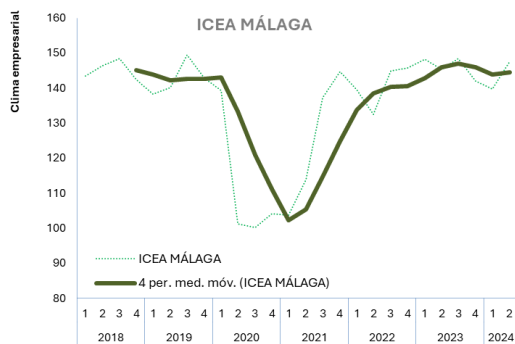
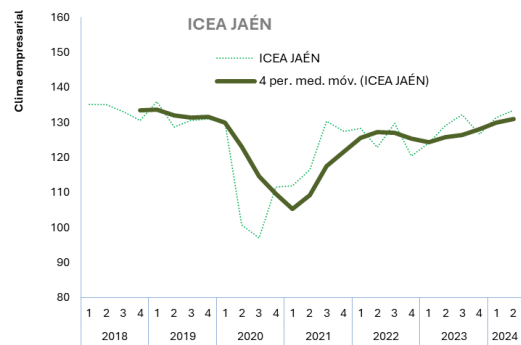
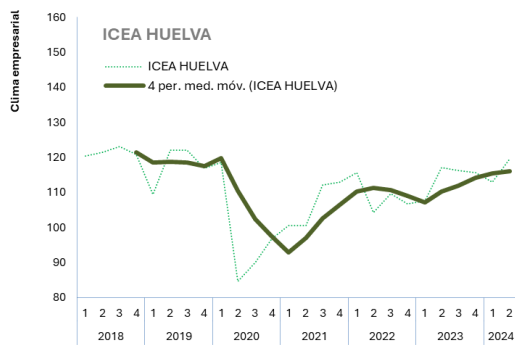
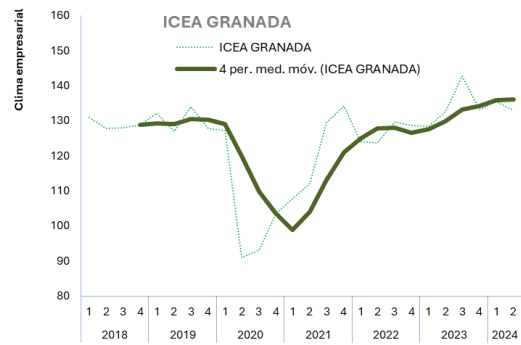
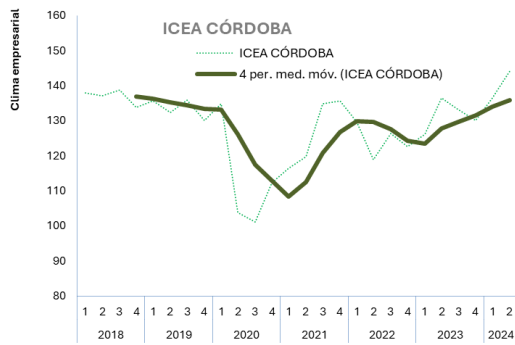
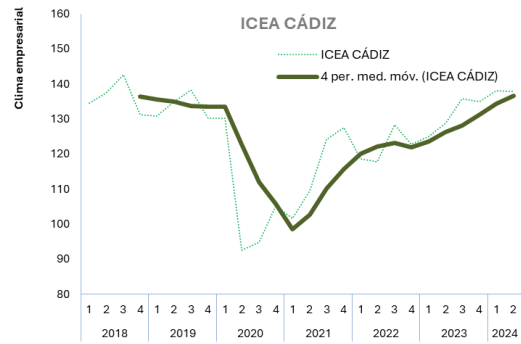
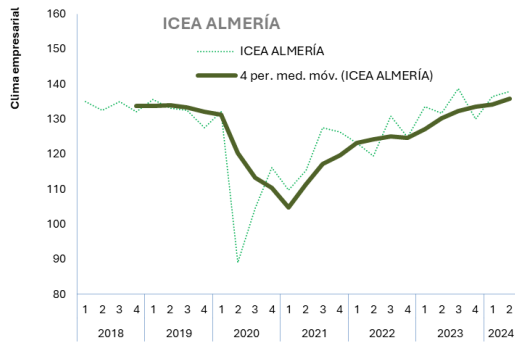


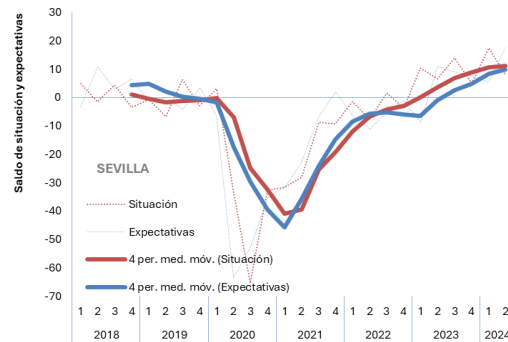
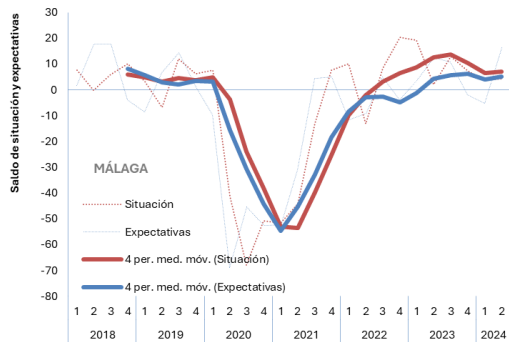
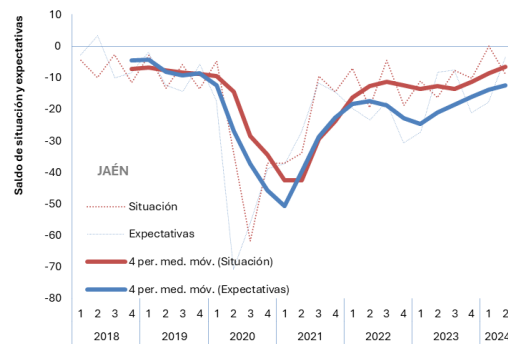
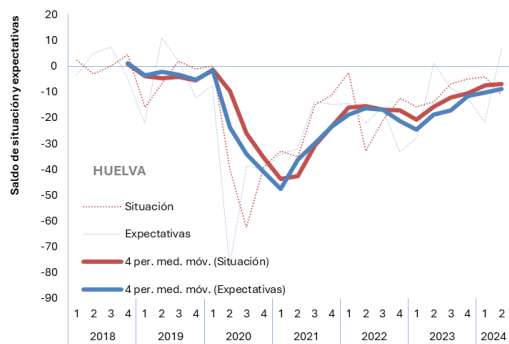
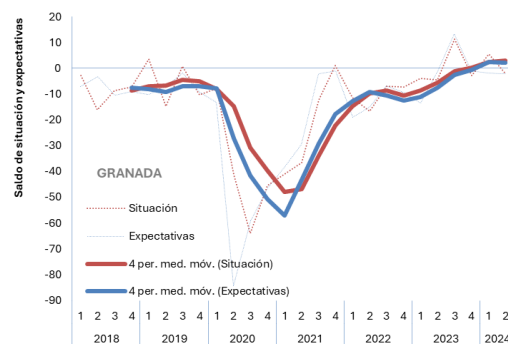
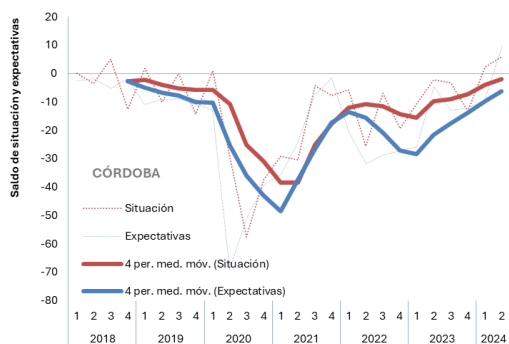
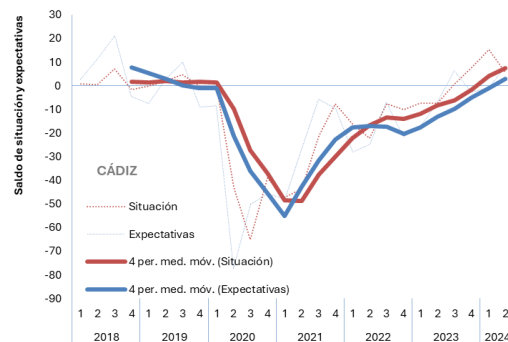
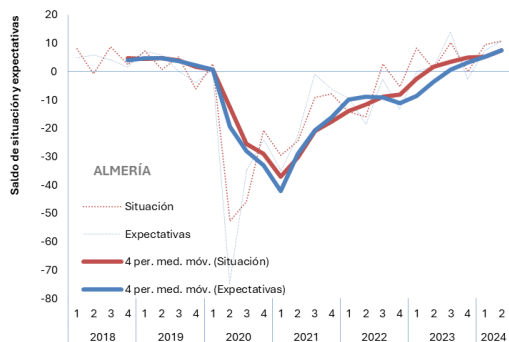


Saldo = diferencia entre el porcentaje de respuestas favorables y desfavorables relativas a la situación del trimestre que acaba y a las expectativas para el trimestre entrante, respectivamente.

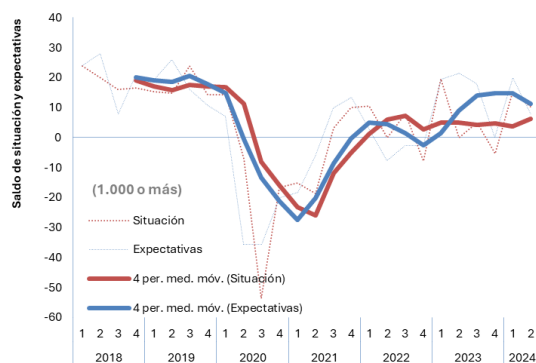
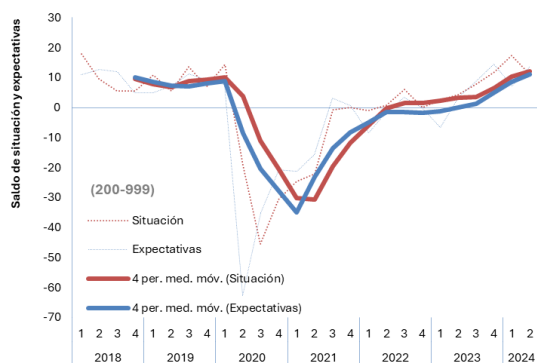
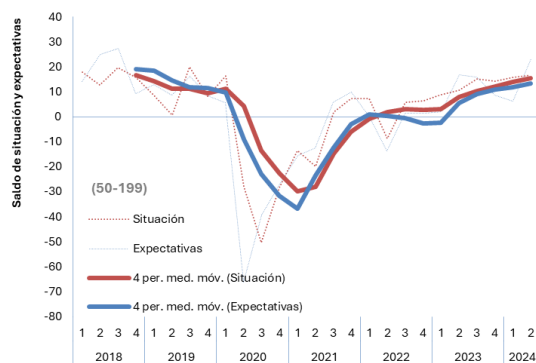
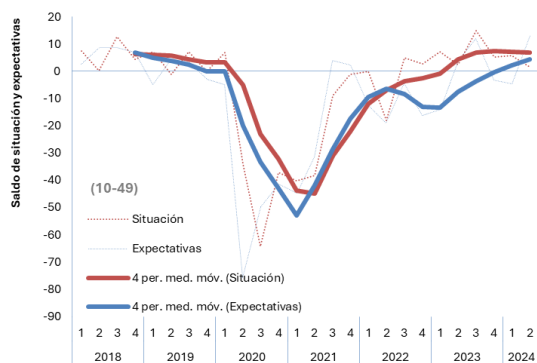
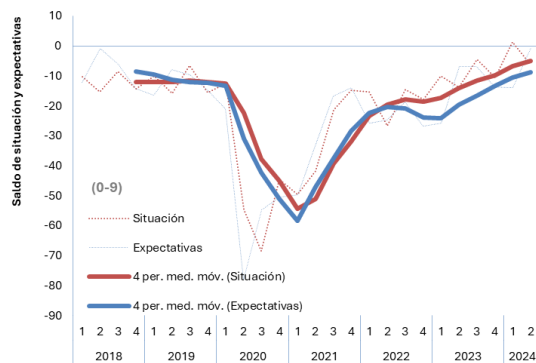
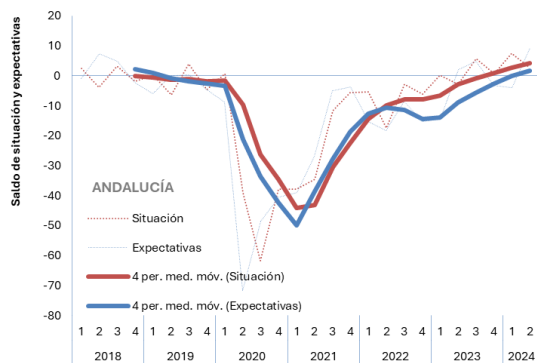
CLIMA EMPRESARIAL EN ÁNDALUCÍA SEGÚN LA PROVINCIA.

Fuente: INE. Índice de Confianza Empresarial Armonizado (base 2013).





Saldo = diferencia entre el porcentaje de respuestas favorables y desfavorables relativas a la situación del trimestre que acaba y a las expectativas para el trimestre entrante, respectivamente.



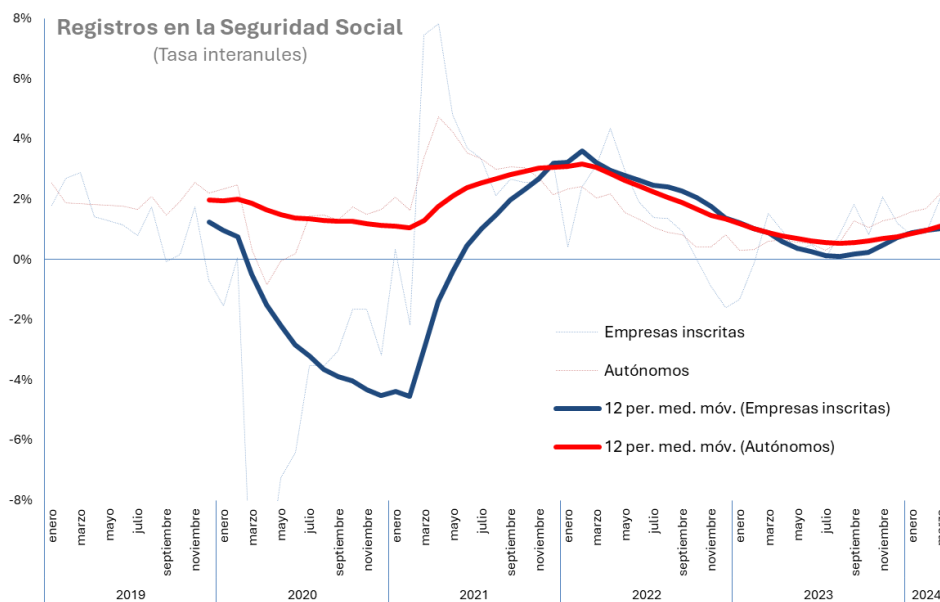
Saldo = diferencia entre el porcentaje de respuestas favorables y desfavorables relativas a la situación del trimestre que acaba y a las expectativas para el trimestre entrante, respectivamente.

LOS REGISTROS DE LA SEGURIDAD SOCIAL EN ANDALUCÍA

La periodicidad mensual de los registros de la Seguridad Social sobre inscripción de empresas (con empleo asalariado) y de afiliación de profesionales autónomos permite un seguimiento más cercano o inmediato sobre la evolución de las actividades empresariales en Andalucía. Iniciativas que, con carácter general, retomaron impulso desde mediados de 2023, tras la moderación observada en el ejercicio anterior.

EVOLUCIÓN DE EMPRESAS INSCRITAS Y PROFESIONALES AUTÓNOMOS EN ANDALUCÍA.

Fuente: Seguridad Social.

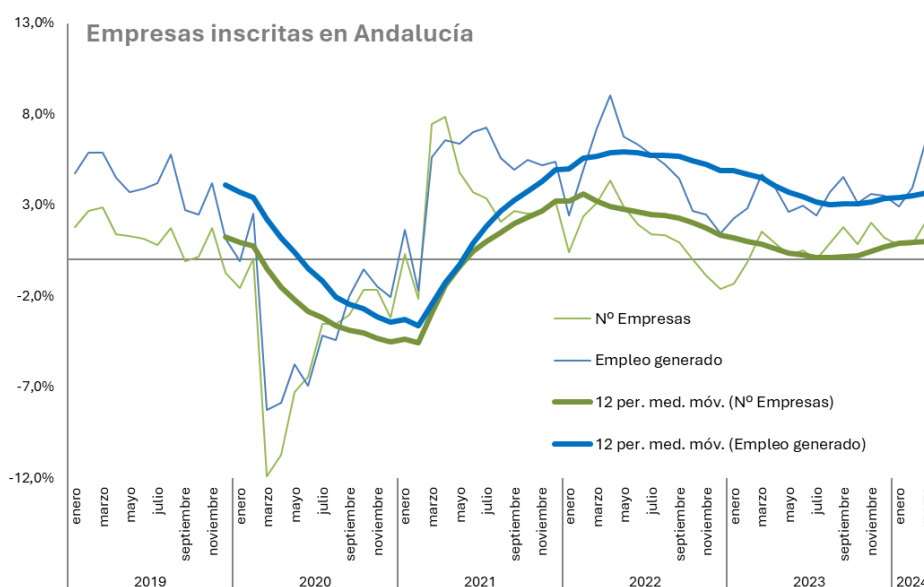


En referencia a los datos sobre **EMPRESAS INSCRITAS** en la Seguridad Social, después de la recuperación tras la pandemia tanto en número de empresas inscritas, como del empleo asociados a estas, a lo largo del ejercicio 2022 la mayor incertidumbre de índole económica y geopolítica, acentuada tras la guerra en Ucrania, llevó a un cambio en la tendencia, de forma que el ejercicio se cerró con tasas interanuales negativas en cuanto a número de empresas, no así en términos de empleo.

En 2023 la evolución de los registros de empresas se reactiva de la mano de la buena coyuntura turística en la comunidad autónoma; que se prolonga en los primeros meses de 2024.

EVOLUCIÓN DE LA INSCRIPCIÓN DE EMPRESAS A LA SEGURIDAD SOCIAL Y SU EMPLEO ASOCIADO.

Fuente: Seguridad Social.



En este sentido, cuando se analizan los datos a marzo de 2024, en cómputo anual (media de los doce meses) resulta un avance del 1,0% (+2.535 empresas), mientras que si se considera solo el último dato publicado (crecimiento interanual en marzo) la tasa mejora hasta el 2,1% (+5.156 empresas).

En términos del empleo asalariado generado/mantenido por estas empresas, el ritmo de crecimiento es más palpable, con un crecimiento en media anual del 3,7%, que se acelera en los primeros meses de 2024, reflejando en marzo un crecimiento interanual del 6,5%, lo que supone del orden de 150.000 empleos más que un año antes.

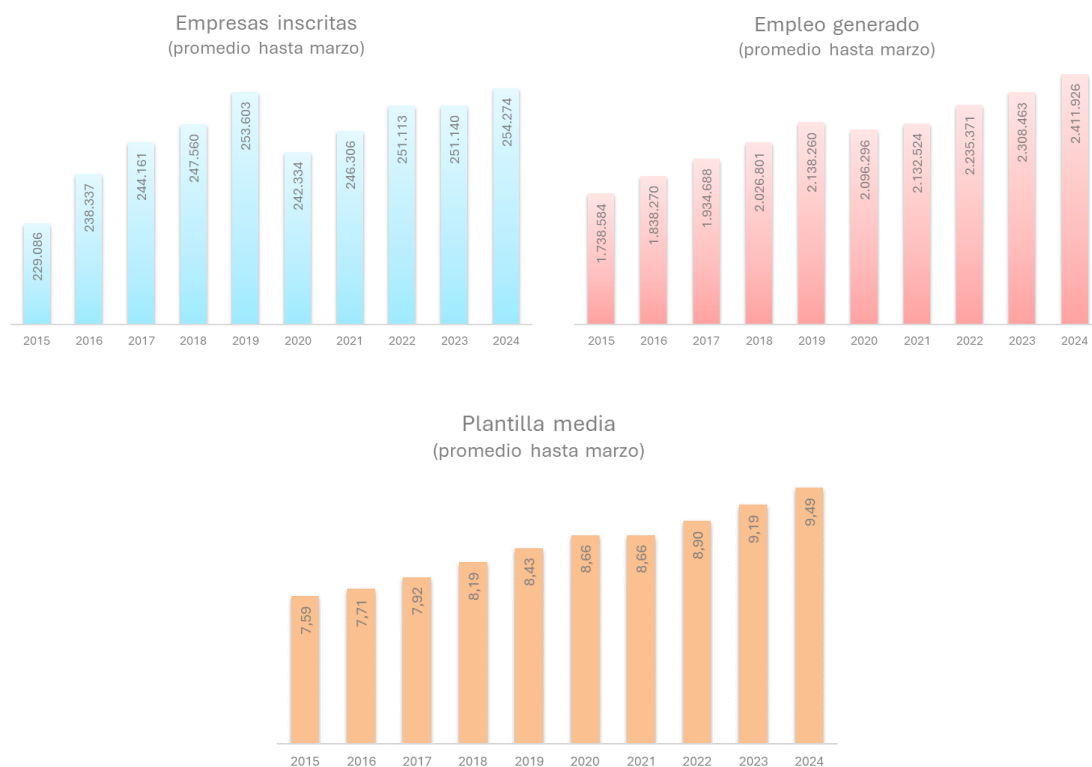
En concreto, en Andalucía en marzo de 2024 se contabilizaron 255.169 empresas

inscritas en la Seguridad Social, que generaban 2,5 millones de empleos, dando lugar a una plantilla media en torno a los 9,8 trabajadores por empresa.

El impulso de los registros de la Seguridad Social ha posibilitado que el promedio en términos de empresas inscritas supere ligeramente los niveles prepandemia (+0,3%), pero acompañado por avances muy significativos en términos de empleo generado (+12,8%), que se trasladan a la plantilla media de estas empresas (+12,5%). De forma que, respecto a los momentos previos a la pandemia, en la comunidad autónoma hay cerca de trescientos mil empleos más con un nivel similar de empresas inscritas.

INSCRIPCIÓN DE EMPRESAS A LA SEGURIDAD SOCIAL Y EMPLEO ASOCIADO.

Fuente: Seguridad Social.



Acorde con la estructura productiva andaluza, el protagonismo en número de empresas y empleo asociado recae claramente sobre el sector de los servicios, que en Andalucía supone el 68,5% de las empresas inscritas a la Seguridad Social

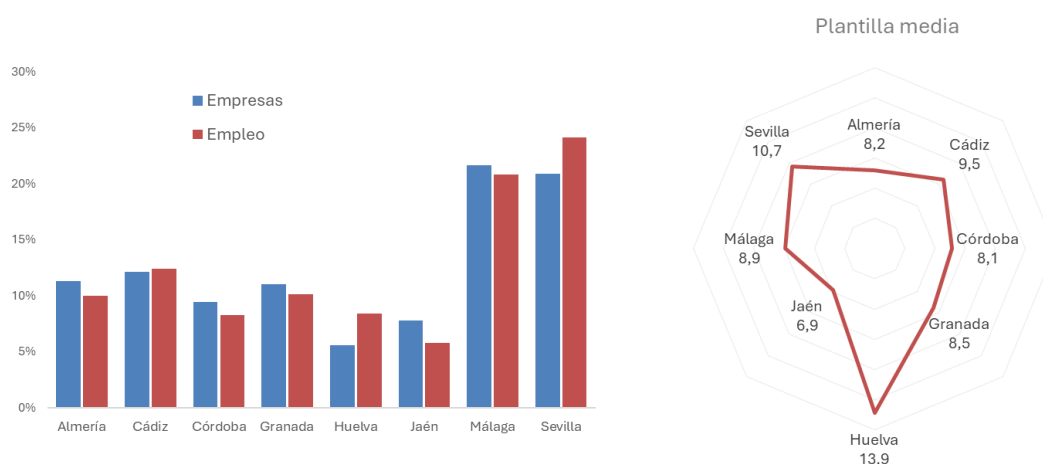
y un 73,7% del empleo registrado. A las actividades en los servicios en número de empresas siguen el sector primario (16% de empresas y 9,8% del empleo)⁷, el sector de la construcción (9,1% y 6,9%, respectivamente) y el sector industrial (6,4% y 9,7%, respectivamente).

Se observa cómo la actividad industrial andaluza gana protagonismo en términos de empleo generado, de forma que sus empresas presentan una dimensión media de plantilla mayor, con 14,8 empleos por empresa, seguidas por las empresas en el sector de servicios (10,5 empleos por empresa), la construcción (7,4 empleos por empresa) y la agricultura (6,0 empleos por empresa).

Igualmente, se observa la fuerte incidencia de la coyuntura climática (sequía) sobre el comportamiento de las ramas agrarias de la comunidad autónoma. Asimismo, en lo que se refiere a la ubicación de las empresas inscritas, destaca el protagonismo o peso relativo de las provincias de Sevilla y Málaga; mientras que el tamaño medio de plantilla es mayor en provincias de perfil más industrial, como son las provincias de Huelva y Sevilla (ambas superan la media regional) y Cádiz (similar a la media).

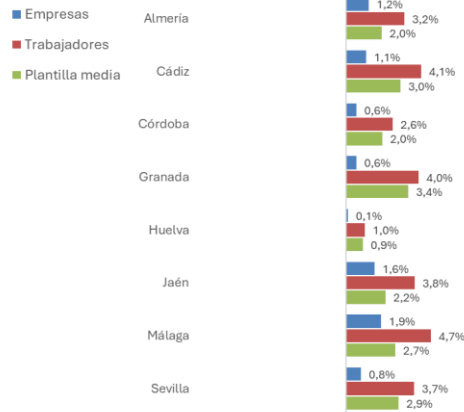
EMPRESAS INSCRITAS Y EMPLEO ASOCIADO EN ANDALUCÍA: DETALLE POR PROVINCIAS.

Fuente: Seguridad Social.

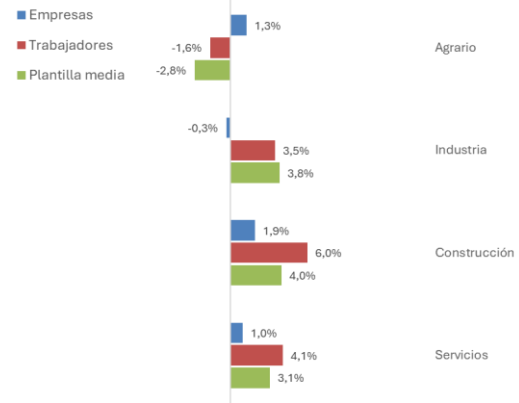


⁷ En Andalucía, el porcentaje de empresas inscritas en las ramas primarias se sitúan netamente por encima de la ratio media que alcanza el sector para el ámbito nacional (7% del total de empresas).

Variación media cómputo anual; marzo 2024



Variación media cómputo anual; marzo 2024



Entrando en el análisis de los **PROFESIONALES AUTÓNOMOS**, según los datos de marzo de 2024 sobre afiliación a la Seguridad Social, en Andalucía eran 577.728 las personas afiliadas al Régimen Especial de Trabajadores Autónomos (RETA), con un crecimiento del 2,2% (+12.500 personas) respecto a un año antes; ritmo que se viene acelerando en los últimos meses⁸.

Del total de las personas afiliadas en este régimen especial, alrededor de una tercera parte desarrolla una actividad directamente vinculada con una sociedad mercantil, colegio profesional, cooperativa, ONG, o entidad similar, por lo que en Andalucía eran del orden de 376.842 las personas que tenían la consideración de autónomo “persona física” o autónomo propiamente dicho. Un colectivo que se distribuye por el territorio andaluz de forma similar a como lo hacen las empresas inscritas.

En Andalucía, en marzo de 2024 el número de autónomos “persona física” aumenta un 0,9% (3.500 personas más) respecto a un año antes; crecimiento más moderado en cómputo anual (+0,2%), que se sustenta en el fuerte crecimiento observado de la provincia de Málaga y los avances más moderados en Almería, Cádiz y Granada, que compensaron las tasas negativas registradas en las demás

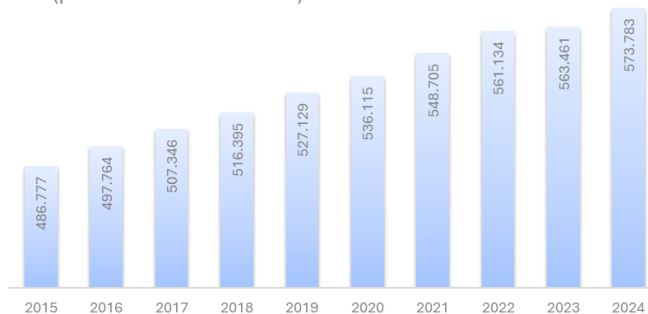
⁸ En cómputo anual (media de los últimos doce meses) registra un crecimiento del 1,3%, que supone en torno a 7.300 personas más.

provincias andaluzas.

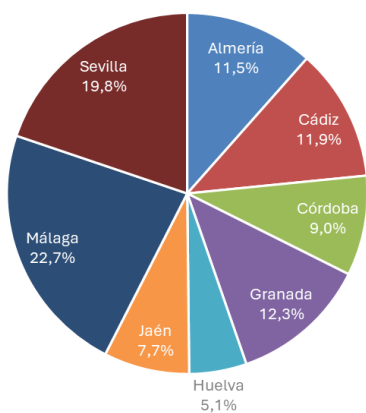
AFILIACIÓN DE AUTÓNOMOS EN ANDALUCÍA.

Fuente: Seguridad Social.

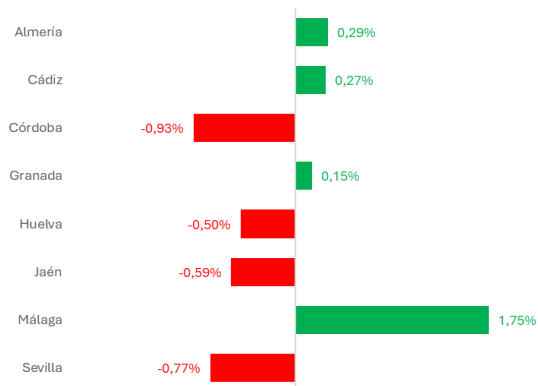
Afiliados RETA
(promedio hasta marzo)



Autónomos propiamente dicho



Variación media cómputo anual, marzo 2024



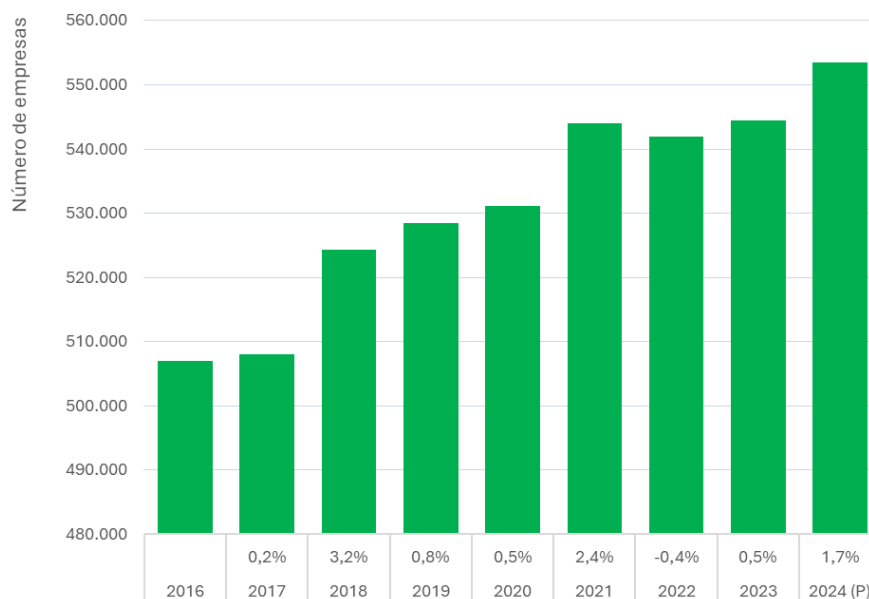
En el conjunto de Andalucía, entre los profesionales autónomos destaca el peso de los mayores de 40 años (71,4%); algo más de un tercio son mujeres (36,7%); tres de cada cuatro operan en el sector de los servicios (73,3%); dos de cada tres llevan más de tres ejercicios al frente de su negocio (66,6%), frente a un 15% que inició su actividad en los últimos doce meses. Por otro lado, uno de cada cuatro de los autónomos “persona física” tiene trabajadores asalariados a su cargo (24,6%) y uno de cada diez (11%) es de nacionalidad extranjera.

Dado que la Seguridad Social registra a los profesionales autónomos (persona física) que tienen asalariados también como “empresa inscrita”, es posible estimar el número de empresas que operan en la comunidad autónoma a partir de la suma de empresas inscritas y autónomos “persona física” sin trabajadores asalariados a su cargo.

Según esta estimación, la cifra total para Andalucía se situaría en torno a 545.000 empresas a finales de 2023; recuperando lo perdido en el ejercicio anterior en términos de actividad empresarial; crecimiento que, de mantenerse el impulso observado en el primer trimestre del año en los registros de la Seguridad Social, llevaría a superar en 2024 la cota de las 550.000 empresas.

EVOLUCIÓN DEL TEJIDO EMPRESARIAL EN ANDALUCÍA.

Fuentes: INE y Seguridad Social.



- (P) Estimación para cierre de ejercicio realizada a partir del crecimiento interanual observado entre enero y marzo de 2024 en el número de empresas inscritas y de trabajadores autónomos (persona física) sin asalariados afiliados a la Seguridad Social en Andalucía.

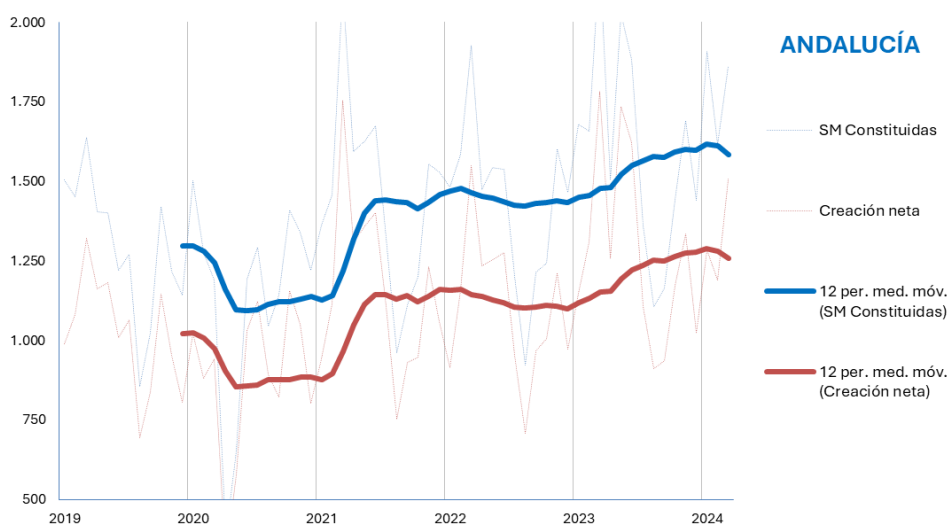
LA CONSTITUCIÓN DE SOCIEDADES MERCANTILES EN ANDALUCÍA

El impacto del entorno sobre la actividad también se aprecia con nitidez en la evolución del “ritmo de creación” (no censo) de empresas bajo fórmula mercantil, que mensualmente ofrece el INE.

Así, el número medio mensual de las nuevas sociedades mercantiles que se constituyen en Andalucía se redujo con fuerza a partir de la primavera de 2020, para emprender en 2021 una senda de lenta recuperación, que se acelera en la segunda mitad del año. Desde entonces se mantiene en registros mensuales superiores a la prepandemia, si bien se reducen al inicio de 2024.

CONSTITUCIÓN DE SOCIEDADES MERCANTILES EN ANDALUCÍA.

Fuente: INE, Sociedades Mercantiles.

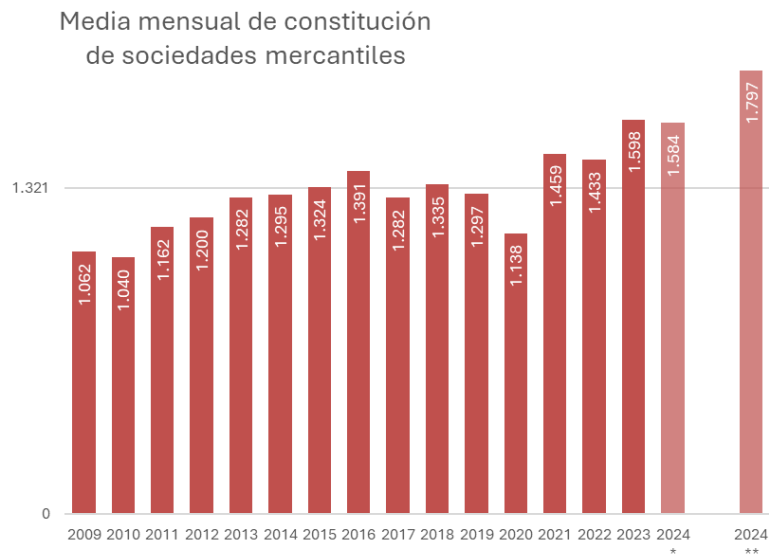


En concreto, en el primer trimestre de 2024 se constituyeron más de cinco mil sociedades mercantiles en Andalucía, con un promedio en torno a las 1.800 sociedades por mes, que, si bien supera con creces los registros medios del año anterior, supone una caída del 2,8% respecto al mismo periodo de 2023 y del 0,8% en cómputo anual (últimos doce meses).

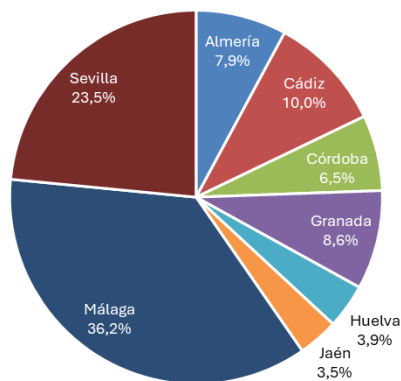
Con todo, la creación de sociedades se mantiene claramente por encima de los niveles medios del periodo prepandemia (el promedio mensual en Andalucía fue de 1.321 sociedades/mes en el periodo 2014-2019).

CONSTITUCIÓN DE SOCIEDADES MERCANTILES EN ANDALUCÍA.

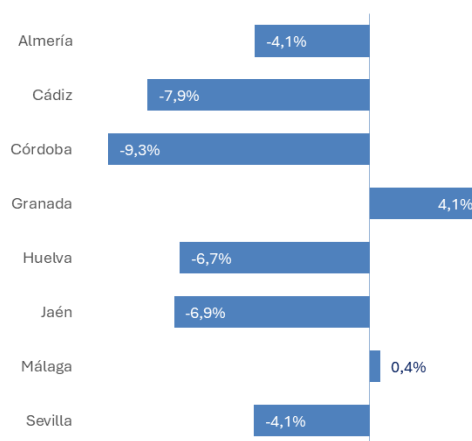
Fuente: INE, Sociedades Mercantiles.



SM Constituidas
Primer trimestre 2024



Variación primer trimestre 2023/24



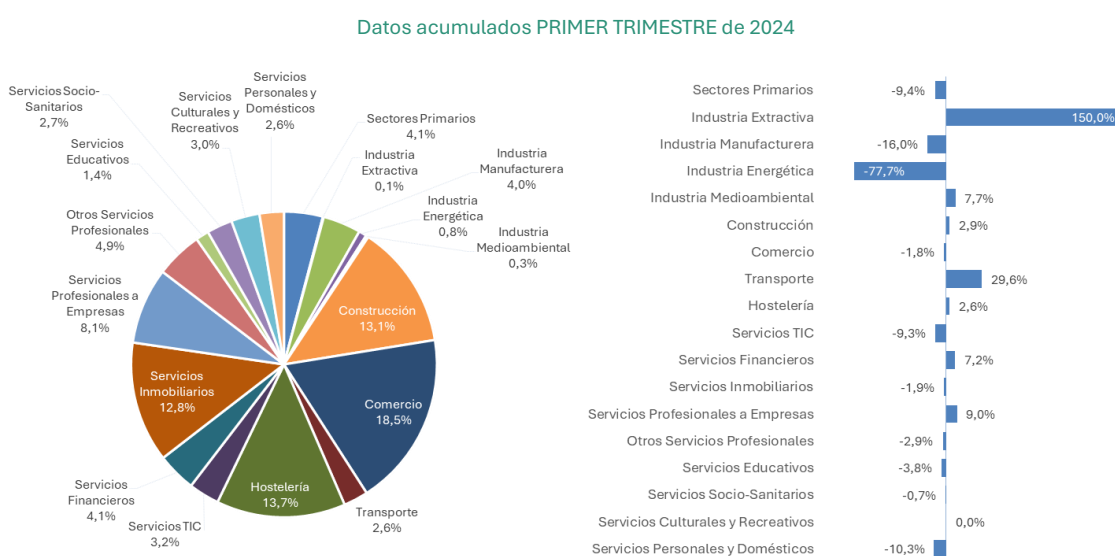
- (*) Datos provisionales, media acumulada ÚLTIMOS 12 MESES HASTA MARZO.
- (**) Datos provisionales, media acumulada ENERO-MARZO.

La constitución de nuevas sociedades mercantiles se concentró en las provincias de Sevilla y en especial Málaga. Mientras que, respecto al mismo periodo del ejercicio anterior, el ritmo de constitución de nuevas sociedades cayó sensiblemente en todas las provincias, con la única excepción de las provincias de Málaga y sobre todo Granada.

Por otro lado, al analizar la información complementaria que por sectores de actividad ofrece el Instituto de Estadística y Cartografía de Andalucía (IECA), al inicio de 2024 la constitución de sociedades mercantiles siguió concentrándose en las ramas del comercio, la hostelería, la construcción y los servicios de intermediación inmobiliaria. Un periodo en el que se registra una evolución sectorial dispar en cuanto al ritmo de aparición de nuevas iniciativas empresariales, donde sobresale el comportamiento desfavorable en torno a la industria energética y manufacturera; mientras que, en sentido opuesto, hubo mayor dinamismo en las actividades logísticas y en los servicios profesionales a empresas y financieros.

CONSTITUCIÓN DE SOCIEDADES MERCANTILES EN ANDALUCÍA. RAMAS DE ACTIVIDAD.

Fuente: IECA, Sociedades Mercantiles.

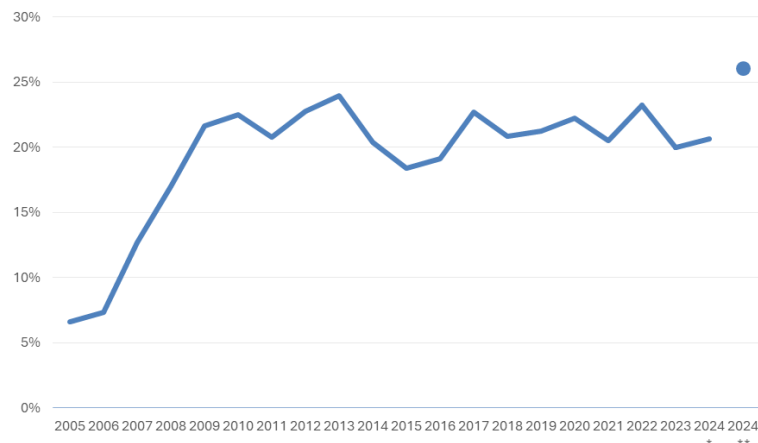


Por otro lado, al inicio de 2024 aumentó sensiblemente la tasa de rotación o

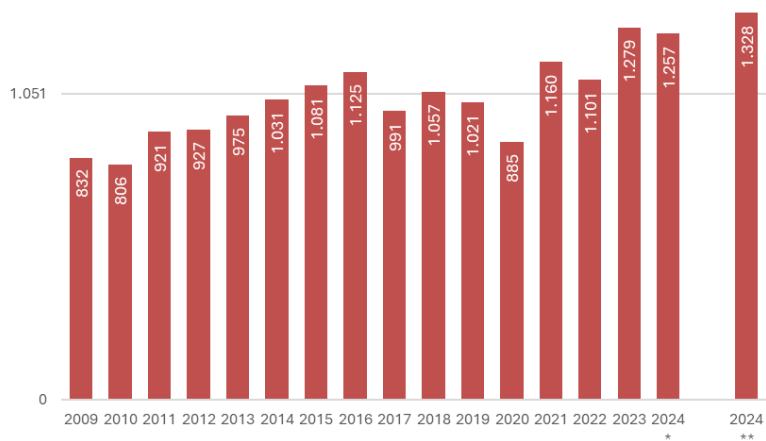
turbulencia empresarial (la relación entre sociedades mercantiles disueltas y constituidas) en la comunidad autónoma, frente a la caída registrada el año anterior, lo que supuso que, en términos netos, la creación de sociedades⁹ registrase una caída incluso mayor que las constituciones de sociedades.

ROTACIÓN EMPRESARIAL Y CREACIÓN NETA EN ÁNDALUCÍA.

Fuente: INE, Sociedades Mercantiles.



Media mensual de creación neta



- (*) Datos provisionales, media acumulada ÚLTIMOS 12 MESES HASTA MARZO.
- (***) Datos provisionales, media acumulada ENERO-MARZO.

⁹ Número de sociedades mercantiles constituidas menos número de sociedades mercantiles disueltas.

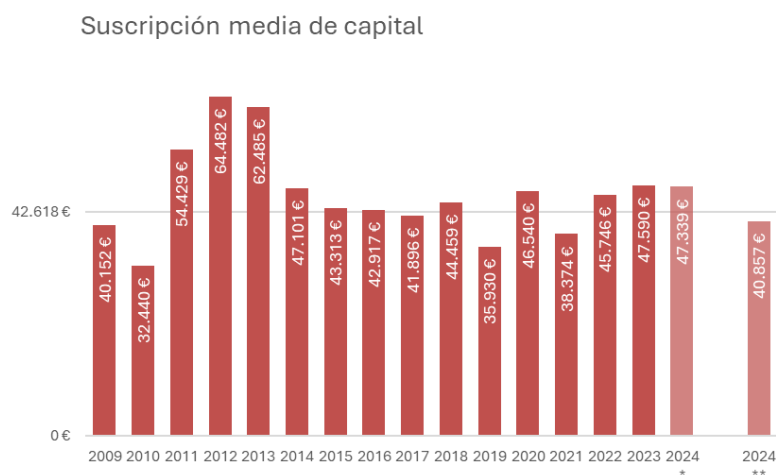
Así, aunque se mantiene por encima de los niveles medios que registraba la comunidad autónoma antes de la pandemia, en el primer trimestre de 2024 la creación neta de sociedades mercantiles cayó un 6,0% frente al mismo periodo de 2023, y un 1,7% en cómputo anual.

Asimismo, se observa una fuerte caída en la capitalización de estas nuevas sociedades constituidas en Andalucía, que en el primer trimestre de 2024 se situó en promedio ligeramente por encima de los 40.000 euros por empresa, con un comportamiento muy dispar entre provincias, destacando en positivo la provincia d Córdoba. El dato promedio regional supone una caída del 2,5% respecto al mismo periodo del ejercicio anterior, y del 0,5% en cómputo anual.

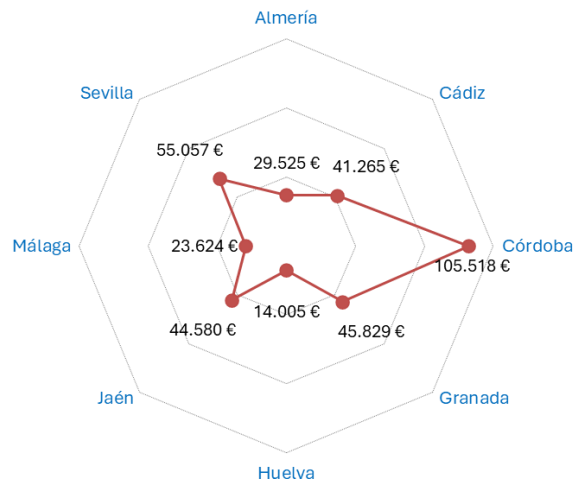
En total, las sociedades mercantiles constituidas en el primer trimestre de 2024 suscribieron capital por valor de 220 millones de euros (-5,3%), que si se suman a los 500 millones (-21,7%) procedentes de operaciones de ampliación de capital, supone una inyección superior a los setecientos millones de euros de capital privado para la economía regional, un 17,3% menos que en el mismo periodo del ejercicio anterior.

CAPITAL SUSCRITO PROMEDIO EN ÁNDALUCÍA.

Fuente: INE, Sociedades Mercantiles.



Suscripción media
Primer trimestre 2024



- (*) Datos provisionales, media acumulada ÚLTIMOS 12 MESES HASTA MARZO.
- (**) Datos provisionales, media acumulada ENERO-MARZO.

Por último, según los datos aportados por el Colegio de Registradores de España, en el primer trimestre de 2024 se produjeron 1.561 **traslados de sedes de empresas**¹⁰ entre las comunidades y ciudades autónomas de España. De todos estos traslados, un 10,4% fueron empresas que trajeron su sede social hasta Andalucía, ocupando la comunidad autónoma el tercer lugar, por detrás de Cataluña (11,2%) y la Comunidad de Madrid, que encabeza este ranking al acoger más de un tercio de los traslados de sedes (36,8%).

Así, en dicho periodo, 162 empresas trasladaron su sede social a la Comunidad Autónoma de Andalucía procedentes de otros territorios autonómicos, sobre todo, desde la Comunidad de Madrid (un 37% del total), Extremadura (18,5%) y Cataluña (16,7%). En sentido contrario, fueron 193 las empresas que trasladaron su sede social fuera de Andalucía, principalmente a la Comunidad de Madrid, que supone la mitad (61,7%) de las salidas andaluzas.

Al comparar los flujos de entrada y salida, Andalucía presenta un balance negativo (-31 empresas) que responde sobre todo a los flujos con la Comunidad

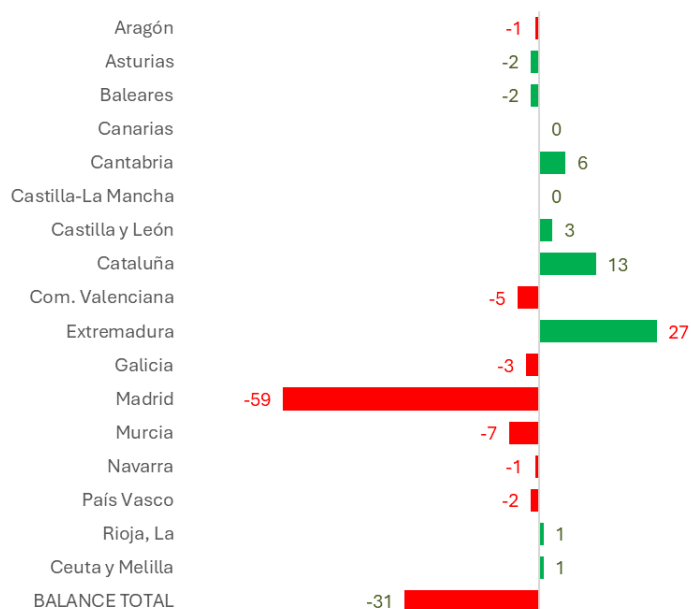
¹⁰ Datos según confirmaciones de traslado inscritas en el registro de destino.

de Madrid, presentando una situación más equilibrada con los demás territorios autonómicos, salvo Extremadura y Cataluña, comunidades frente a las que el saldo es más favorable para Andalucía.

BALANCE DE LOS TRASLADOS DE SEDES DE EMPRESAS ENTRE ANDALUCÍA Y OTRAS CC.AA.

Fuente: Colegio de Registradores de España.

(Acumulado PRIMER TRIMESTRE DE 2024)



CONCLUSIÓN

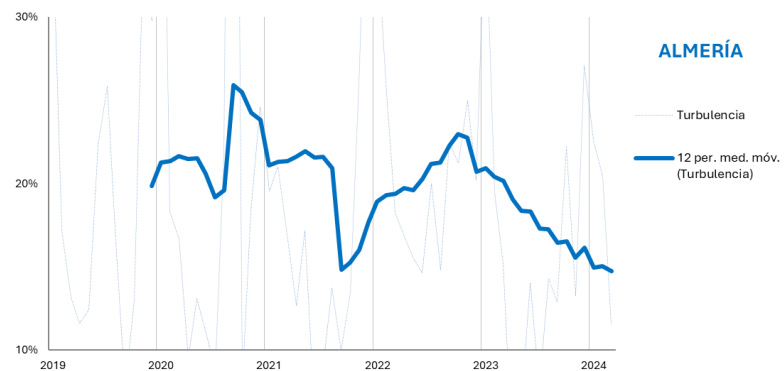
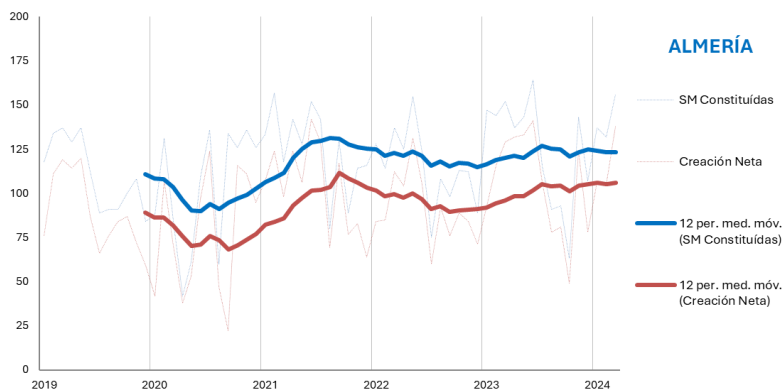
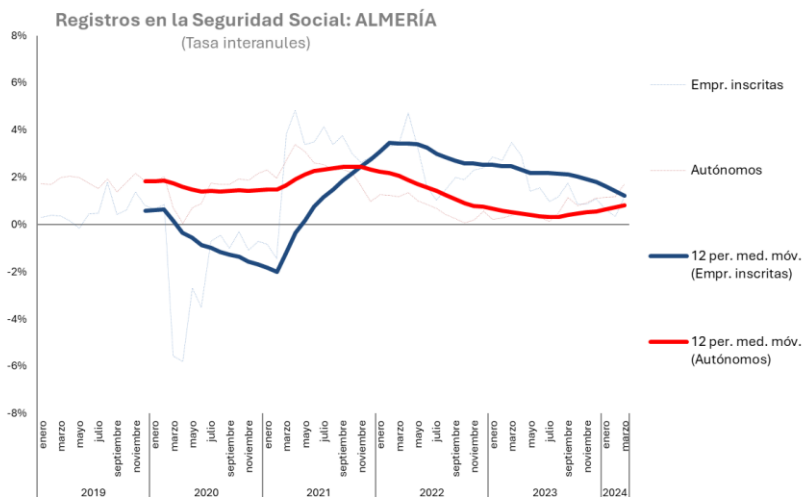
Tras el freno a las iniciativas empresariales que se observó en Andalucía durante 2022 como consecuencia de los efectos de la guerra en Ucrania en el panorama económico internacional, a partir de 2023 se aprecia cierta mejora en los datos que se han ido publicando en los últimos meses, donde cabe, sin embargo, señalar el freno en el ritmo de creación de nuevas sociedades mercantiles.

Desde el punto de vista del impacto de la actividad en el empleo, este sigue avanzando a ritmos más elevados, siendo destacable el paulatino crecimiento de la plantilla media de las empresas andaluzas, que ha avanzado en paralelo al protagonismo que la comunidad autónoma ha conseguido estos últimos años en la afiliación de profesionales autónomos en nuestro país.

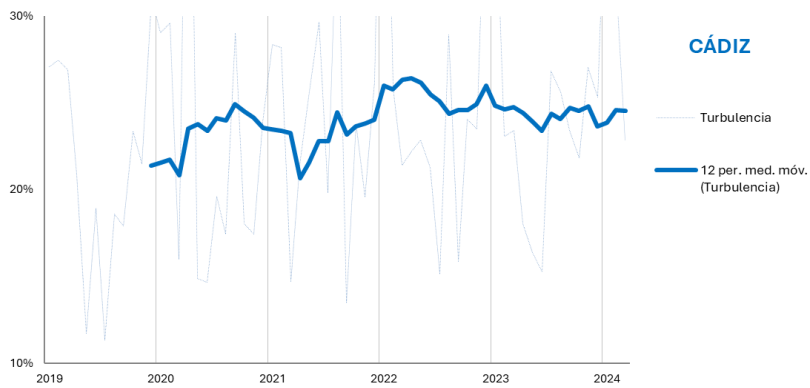
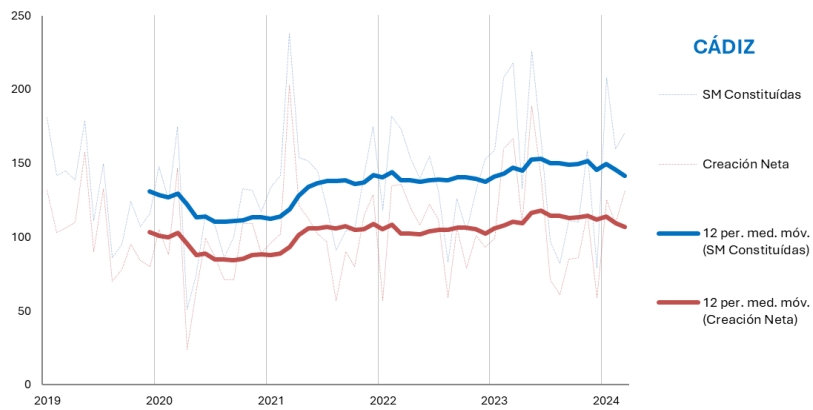
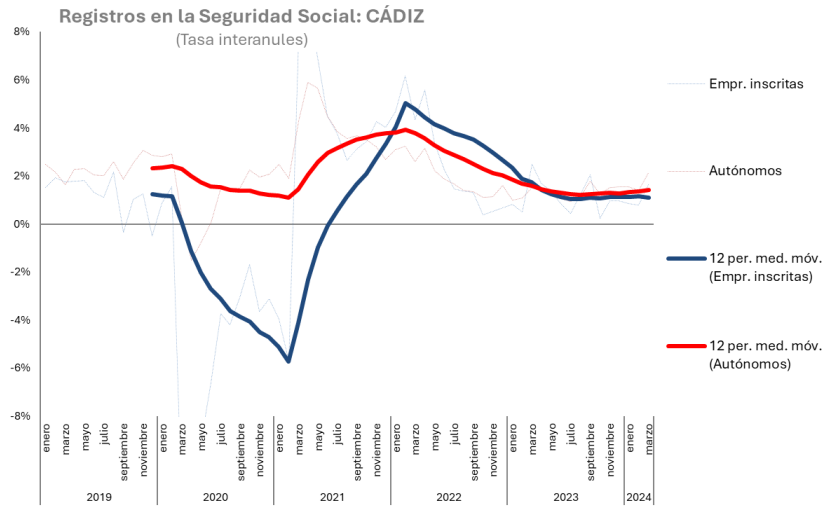
Esta mejora en los datos se traslada a las expectativas empresariales, de forma que el indicador de confianza empresarial, aunque con matices según sector de actividad y provincia, ha recuperado los niveles prepandemia.

ANEXO. GRÁFICOS PROVINCIALES

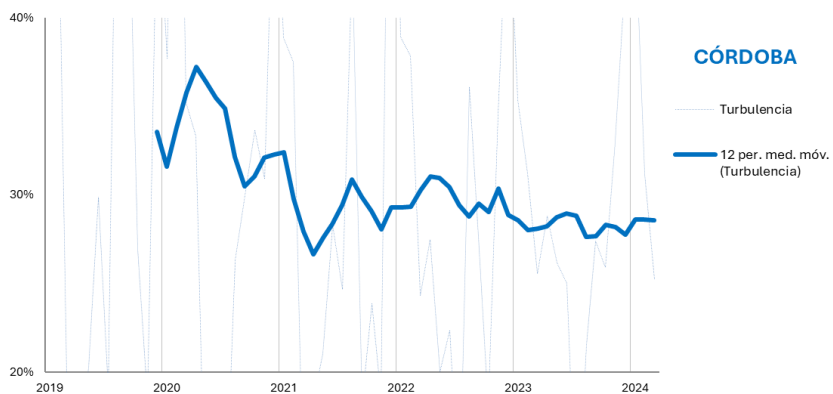
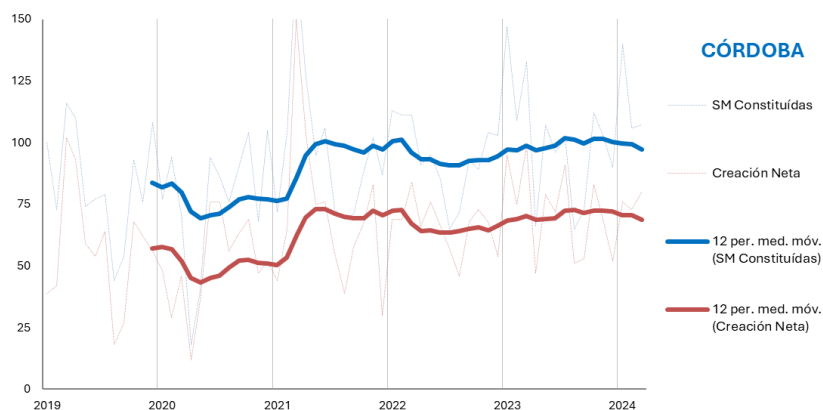
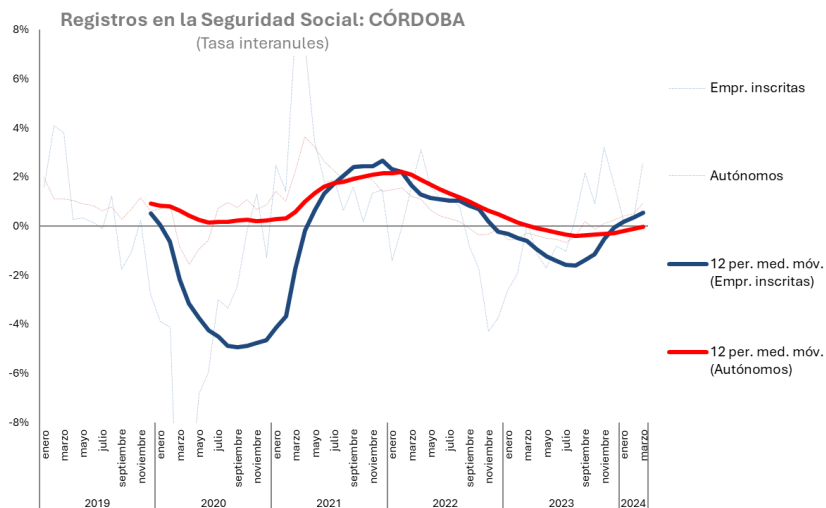
ALMERÍA.



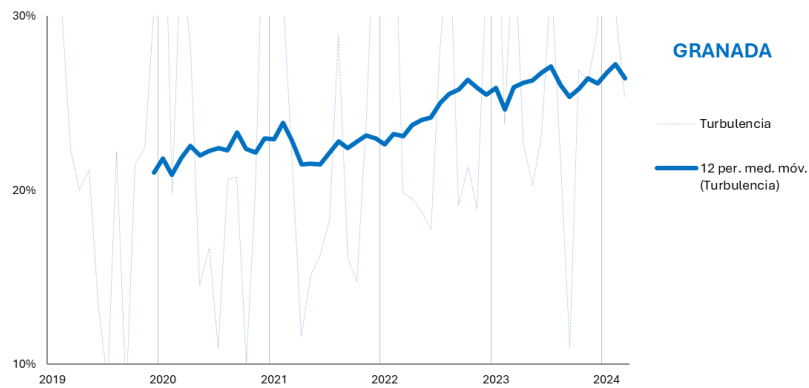
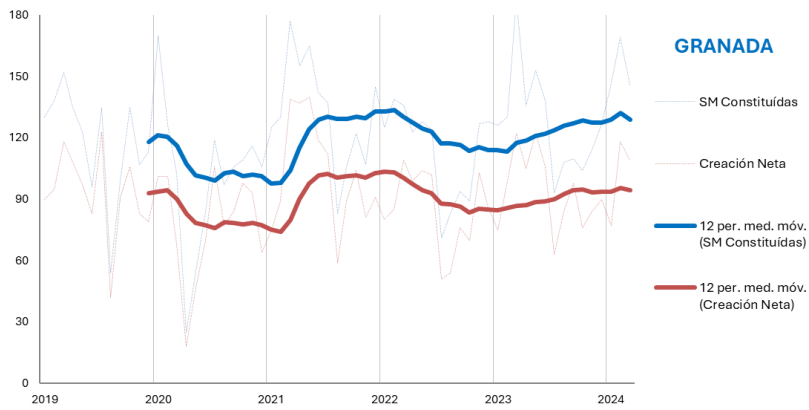
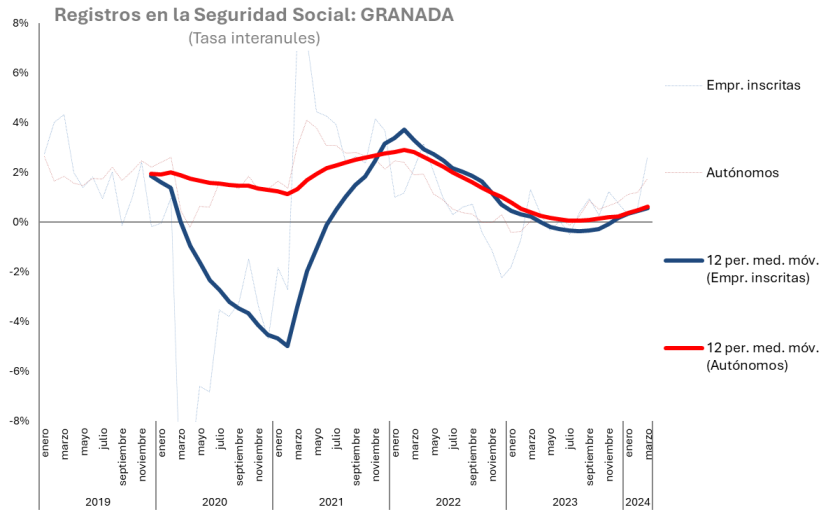
CÁDIZ.



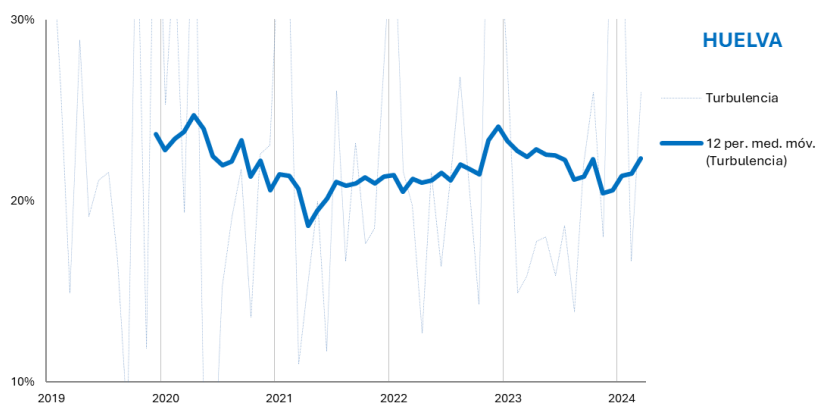
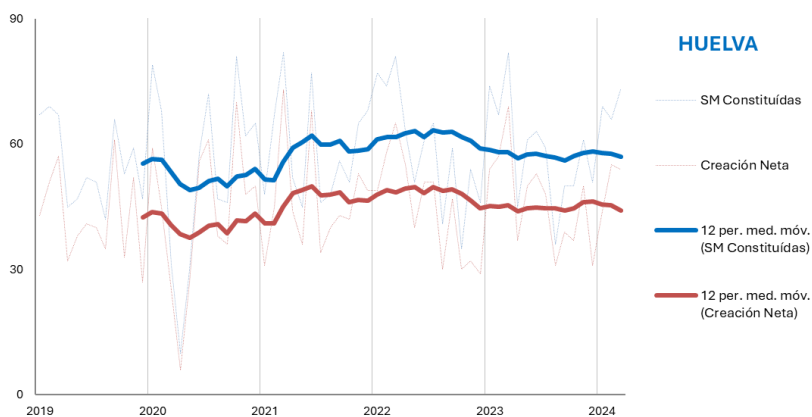
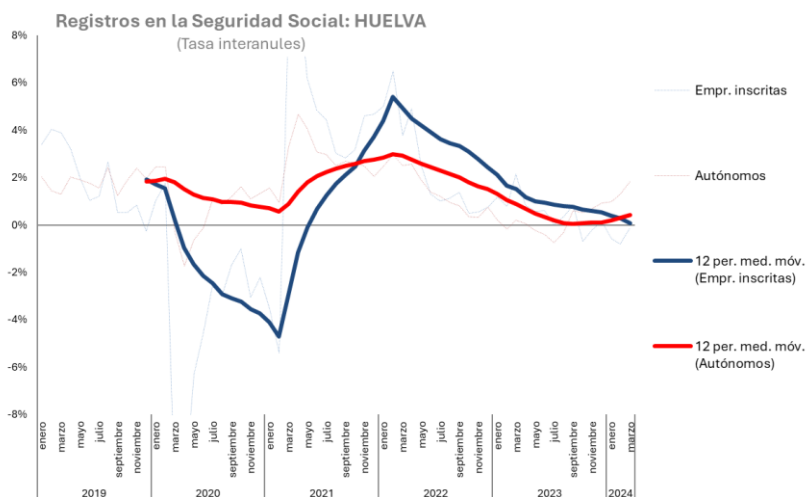
CÓRDOBA.



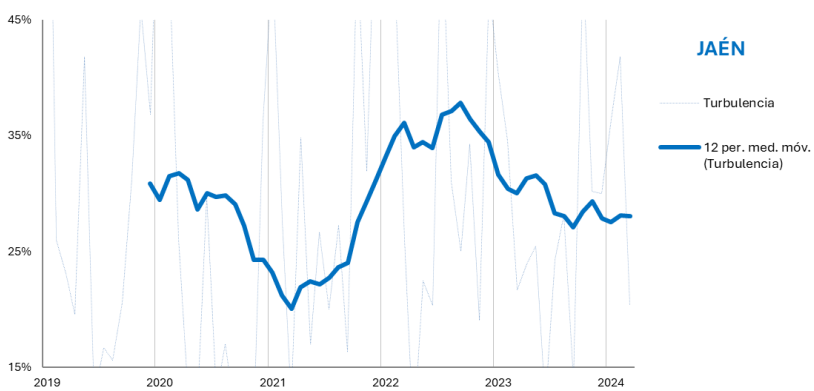
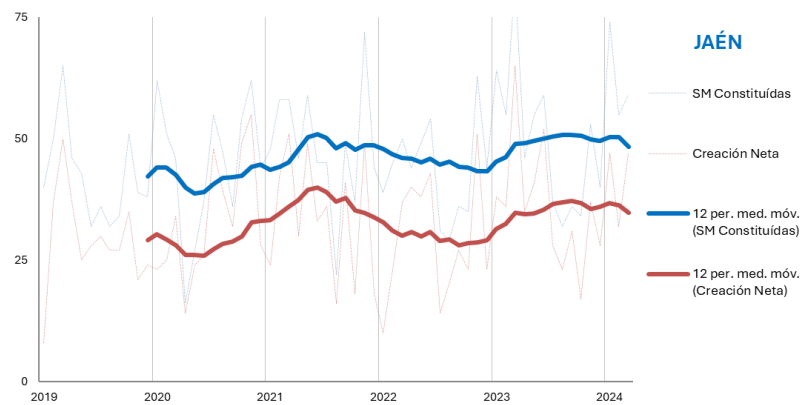
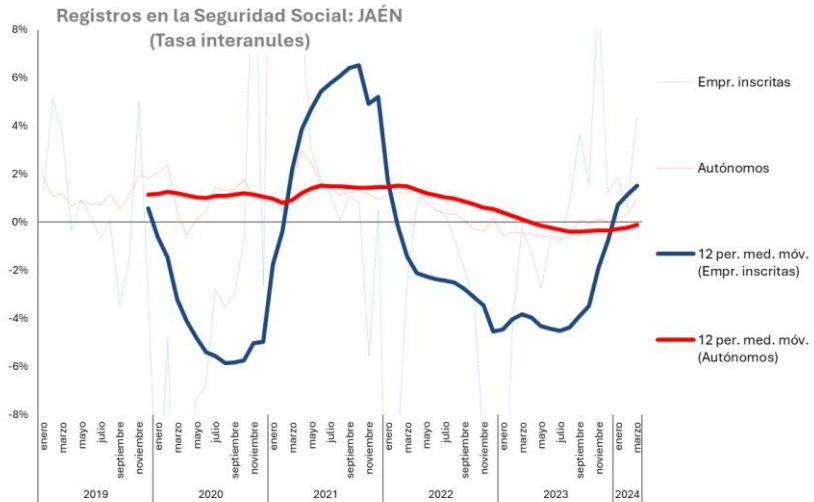
GRANADA.



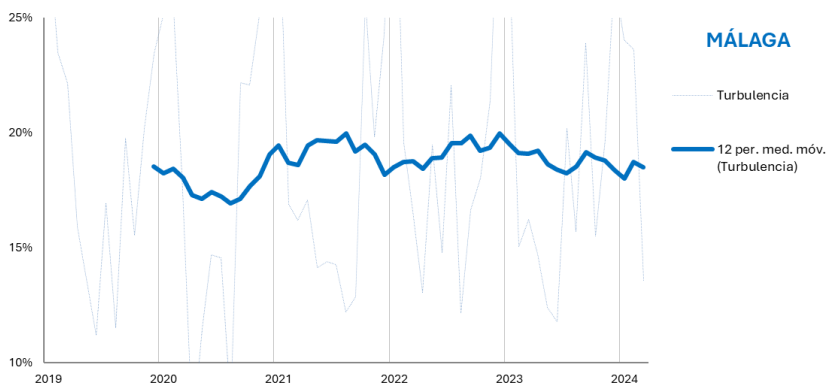
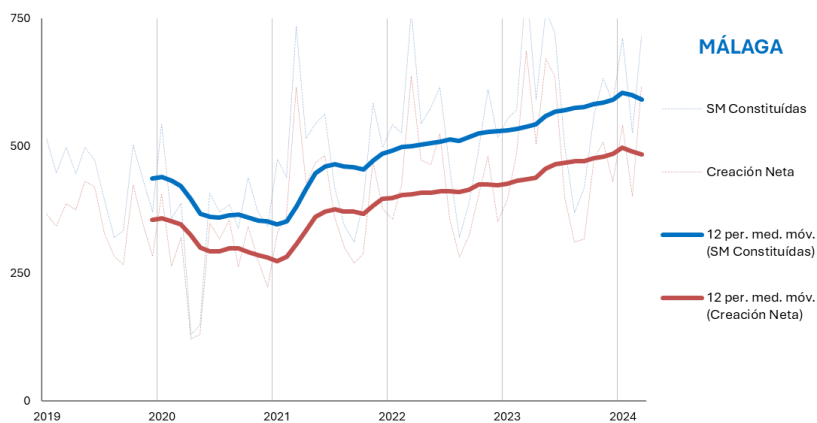
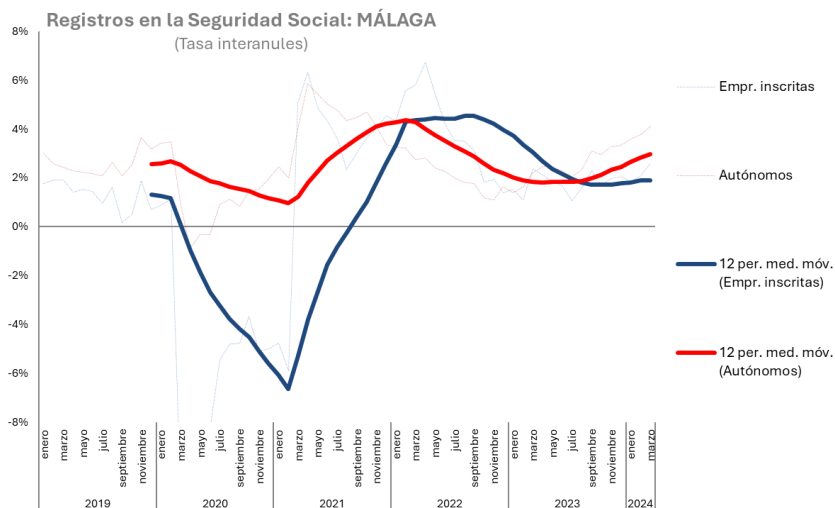
HUELVA.



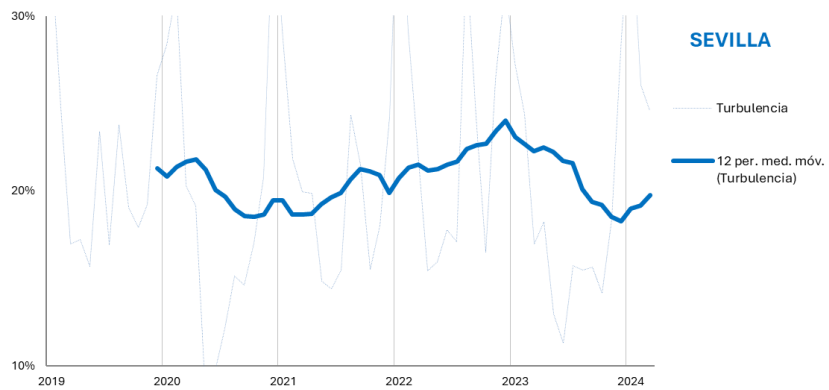
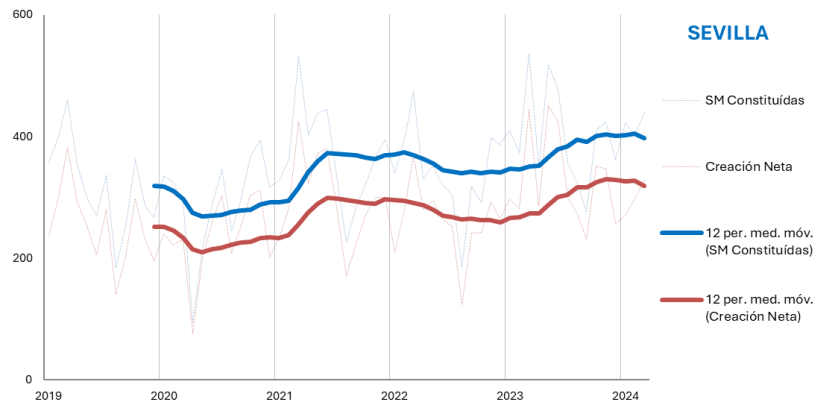
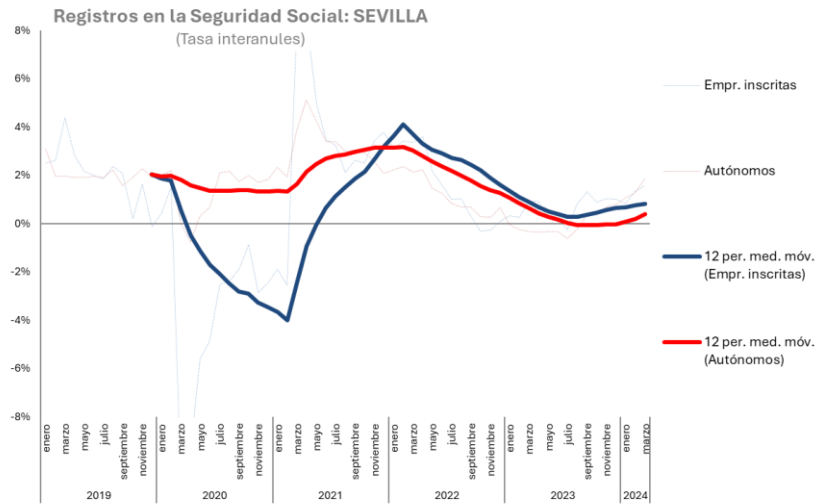
JAÉN.



MÁLAGA.



SEVILLA.



FUENTES CONSULTADAS

- Analistas Económicos de Andalucía.
- BBVA Research.
- Colegio de Registradores de la Propiedad, Bienes Muebles y Mercantiles de España.
- Comisión Europea.
- Confederación Española de Organizaciones Empresariales (CEOE).
- Consejería de Economía, Hacienda y Fondos Europeos, Junta de Andalucía.
- Fondo Monetario Internacional (FMI).
- Fundación de las Cajas de Ahorros (Funcas).
- Instituto de Estadística y Cartografía de Andalucía (IECA), Junta de Andalucía.
- Instituto Nacional de Estadística (INE), Gobierno de España.
- Ministerio de Economía, Comercio y Empresa, Gobierno de España.
- Ministerio de Inclusión, Seguridad Social y Migraciones, Gobierno de España.
- Ministerio de Trabajo y Economía Social, Gobierno de España.
- Servicio de Estudios y Análisis Económico de la Universidad Loyola.

CONFEDERACIÓN DE EMPRESARIOS DE ANDALUCÍA

C/ Arquímedes 2

PCT Cartuja, 41092

Sevilla

Síguenos



masempresas.cea.es



Financiado por



Junta de Andalucía
Consejería de Economía,
Hacienda y Fondos Europeos

