INFORME

BOLETÍN DE COYUNTURA EMPRESARIAL EN ANDALUCÍA

MAYO 2022

CEA Confederación de Empresarios de Andalucía

Mayo, 2022
Confederación de Empresarios de Andalucía
C/ Arquímedes, 2- PCT Cartuja
41092 – Sevilla
Tfno. 95 44 88 900
Mail. info@cea.es
www.cea.es

Se autoriza la reproducción total o parcial de este documento, citando su procedencia.

INDICE

RELACIÓN DE LA POBLACIÓN ANDALUZA CON LA ACTIVIDAD ECONÓMICA.

CLIMA EMPRESARIAL EN ANDALUCÍA.

REGISTROS DE LA SEGURIDAD SOCIAL EN ANDALUCÍA.

ESTADÍSTICAS SOBRE SOCIEDADES MERCANTILES EN ANDALUCÍA.

CONCLUSIONES.

ANEXOS.

El Directorio Central de Empresas (DIRCE), que con periodicidad anual publica el Instituto Nacional de Estadística (INE), y cuya última edición ofrece datos a 1 de enero de 2021 (o cierre 2020), muestra cómo las iniciativas empresariales andaluzas, que tras la crisis financiera de 2008 iniciaron un nuevo periodo de expansión en 2014, vieron interrumpido este avance en 2020 a consecuencia de la crisis originada por la pandemia COVID19, cuyos efectos se trasladaron con fuerza al comportamiento económico regional[1].

Para conocer la evolución más reciente de la actividad empresarial en la comunidad autónoma, que aún no refleja la estadística anterior[2], se ha recurrido a datos de avance de otras fuentes estadísticas, que alcanzan hasta el mes de **marzo (o primer trimestre) de 2022**:

- La Encuesta de Población Activa (EPA) del INE, que, con periodicidad trimestral, ofrece información sobre las iniciativas empresariales a través de la relación de la población con la actividad económica.

- El Índice de Confianza Empresarial Armonizado (ICEA) del INE, que trimestralmente ofrece información sobre la percepción empresarial respecto del clima de negocio, y las expectativas empresariales para el siguiente trimestre.

- Los registros de la Seguridad Social, que mensualmente aportan, entre otros aspectos, información sobre inscripciones de empresas (es decir, solo empresas con empleo asalariado) y afiliación de personas físicas en el Régimen Especial de Trabajadores Autónomos (RETA).

- La Estadística de Sociedades Mercantiles del INE, que cada mes ofrece información sobre el ritmo de creación de esta tipología de empresas. Una información que se ha complementado con los datos que publica el Colegio de Registradores de España relativa a los traslados de sedes de empresas que se producen entre comunidades y ciudades autónomas españolas.

---

[1] Según las estimaciones de la Contabilidad Trimestral Regional de Andalucía, que elabora el Instituto de Estadística y Cartografía de Andalucía (IECA), como consecuencia de la crisis sanitaria la economía andaluza se contrajo un 10,3% en 2020. Por su parte, las estimaciones iniciales del IECA señalan un crecimiento acumulado en el PIB andaluz del 5,2% en 2021; que lo mantienen más de cinco puntos porcentuales por debajo de los niveles precrisis.

[2] La próxima edición del DIRCE, datos a 1 de enero de 2022 (cierre 2021), está prevista para diciembre de 2022.

RELACIÓN DE LA POBLACIÓN ANDALUZA CON LA ACTIVIDAD ECONÓMICA.

Empresarios, emprendedores y profesionales autónomos[3] forman el segmento de la población andaluza cuya actividad se encuentra directamente involucrada en el desarrollo de un proyecto o una iniciativa empresarial.

Según los últimos datos publicados por la Encuesta de Población Activa (EPA) del INE, referidos al primer trimestre de 2022, de los 8,5 millones de personas que residen en Andalucía, un 6,24% realiza una actividad económica por cuenta propia. Este porcentaje se eleva hasta el 7,44% cuando se relaciona solo con la población en edad de trabajar (mayores de 16 años), y hasta el 16,38% respecto a la población ocupada andaluza.

PESO DE LA POBLACIÓN EMPRESARIAL ANDALUZA.
Fuente: INE. Encuesta de Población Activa

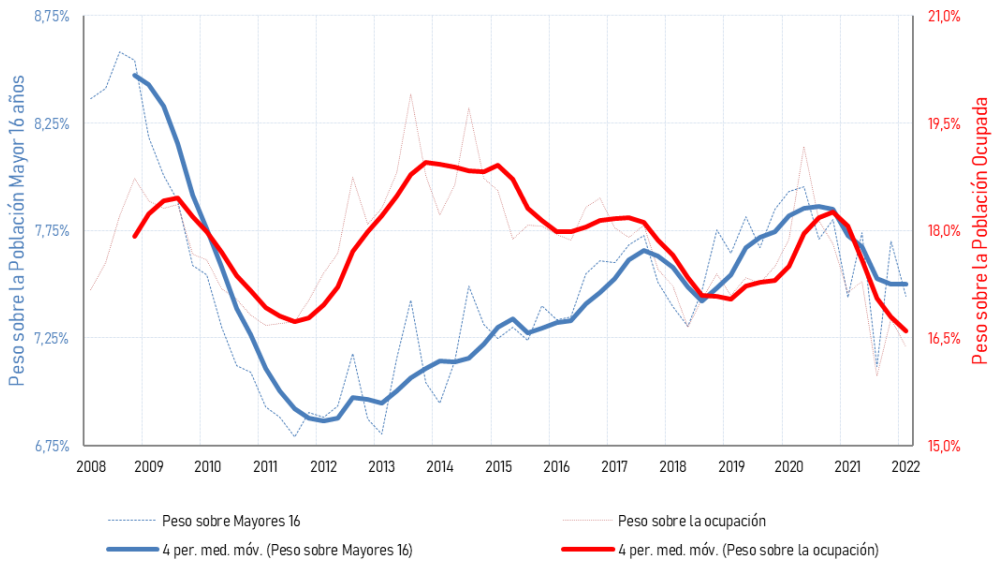

[3] *La EPA también incluye, aunque su participación es muy reducida, a miembros de cooperativas y colaboradores en negocios o empresas familiares.*

Al respecto, si bien la participación de la población empresarial en el conjunto de la población ocupada andaluza subió con fuerza tras la declaración del estado de alarma[4], esta fue posteriormente disminuyendo conforme el avance de la vacunación permitió ir eliminando parte de las restricciones que se habían impuesto a la movilidad y la actividad y, por tanto, al empleo. Una tendencia que ha tenido continuidad en los últimos trimestres de la mano del crecimiento del empleo asalariado, más intenso en la comunidad autónoma que en el conjunto del país.

En lo que se refiere a la participación respecto de la población mayor de 16 años (ratio que se puede asimilar a un indicador demográfico de actividad o iniciativa empresarial), la crisis sanitaria dio paso a un cambio de tendencia a partir de la primavera de 2020, de forma que pierde peso la población que desarrolla su actividad por cuenta propia, y no es hasta finales de 2021 cuando la tendencia parece estar flexionando de nuevo.

Un comportamiento que lleva a que al final del primer trimestre de 2022 fueran 527.100 las personas que en Andalucía desarrollaban una actividad por cuenta propia, lo que supone un crecimiento del 0,8% respecto al mismo trimestre del ejercicio anterior. Un avance que ha permitido mejorar, aunque sigue siendo negativo, el resultado cuando se compara en términos anualizados (media de los cuatro últimos trimestres), que una caída media del 2,4% para de 2022, frente al retroceso del 4,0% registrado como media en 2021.

Como se ha comentado, el dato de población empresarial sitúa el indicador de actividad empresarial (peso respecto a la población en edad de trabajar) en el 7,44% en Andalucía en el primer trimestre de 2022. Un indicador que, a su vez, se descompone en un 2,20% para las personas que desarrollan su actividad por cuenta propia y generan empleo asalariado (empleadores), y un 5,24% para las personas en autoempleo.

Al respecto hay que reseñar el dispar comportamiento que se observa en Andalucía frente a la media nacional, de forma que desde el inicio de la crisis, momento para el que el indicador en Andalucía había convergido con la media nacional, este ha vuelto a separarse.

[4] *En momentos de crisis, cuando disminuyen las posibilidades de empleo, el autoempleo aparece como actividad refugio.*

INDICADOR DE ACTIVIDAD EMPRESARIAL: ESPAÑA Y ANDALUCÍA.
Fuente: INE. Encuesta de Población Activa.

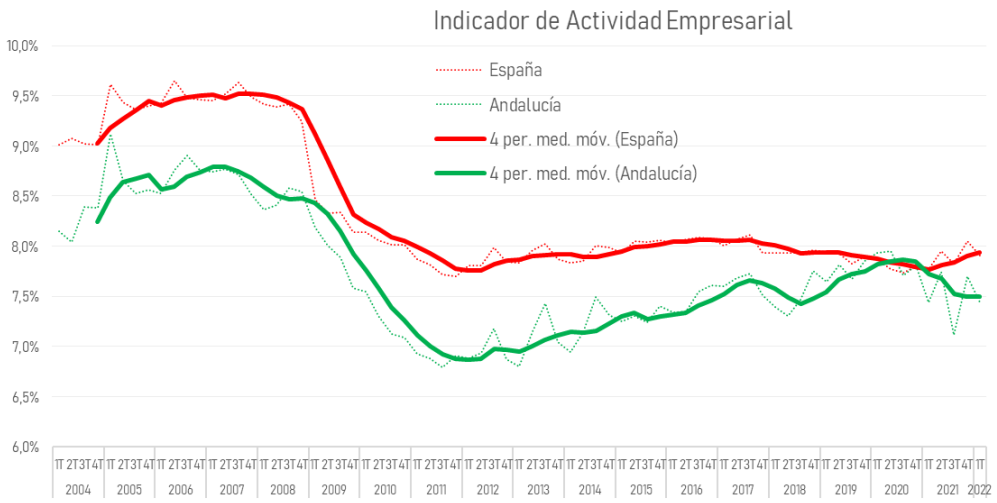

Indicador: peso de los ocupados por cuenta propia respecto a la población mayor de 16 años.

En el análisis de la población empresarial desde la óptica sectorial, donde, por su mayor protagonismo en la economía, el sector de los servicios condiciona la tendencia general[5], en los últimos meses se aprecian ciertas mejoras en la actividad por cuenta propia dentro de las ramas agrarias, industriales y de servicios, si bien el sector de la construcción es el único que en la Comunidad Autónoma de Andalucía se mantiene en tasas de variación positivas desde la irrupción de la crisis sanitaria.

[5] *El sector servicios supone tres de cada cuatro empresarios (72,5%), muy por delante de los sectores primarios (11,8%), de la construcción (9,5%) e industrial (6,2%).*

POBLACIÓN EMPRESARIAL EN ANDALUCÍA: EVOLUCIÓN POR SECTORES DE ACTIVIDAD.
Fuente: INE. Encuesta de Población Activa.

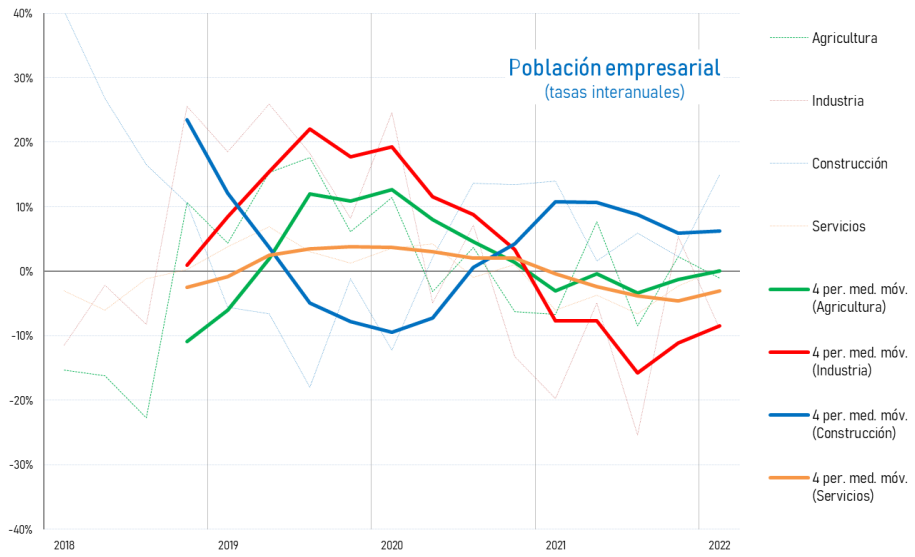

Por otra parte, hay que señalar que en Andalucía tres de cada diez[6] de las personas que desarrollan su actividad por cuenta propia generan, a su vez, empleo asalariado (son empleadores), de forma que en los sectores privados de la economía regional[7] se obtiene una ratio en torno a los 13,5 empleos asalariados por cada empresario o empleador.

Una relación que ha mantenido una trayectoria ascendente en los últimos años, que incluso se acelera desde la irrupción de la pandemia, en una primera fase apoyada en las medidas de flexibilidad laboral acordadas y, posteriormente, apuntalada por el sensible crecimiento del empleo asalariado.

[6] *En concreto, un 29,5%; porcentaje que se sitúa en el 30,7% entre los hombres y el 27,2% entre las mujeres.*

[7] *Sin considerar, por tanto, el empleo asalariado en el sector público.*

NÚMERO DE EMPLEOS ASALARIADOS EN LOS SECTORES PRIVADOS POR EMPLEADOR EN ANDALUCÍA.
Fuente: INE. Encuesta de Población Activa

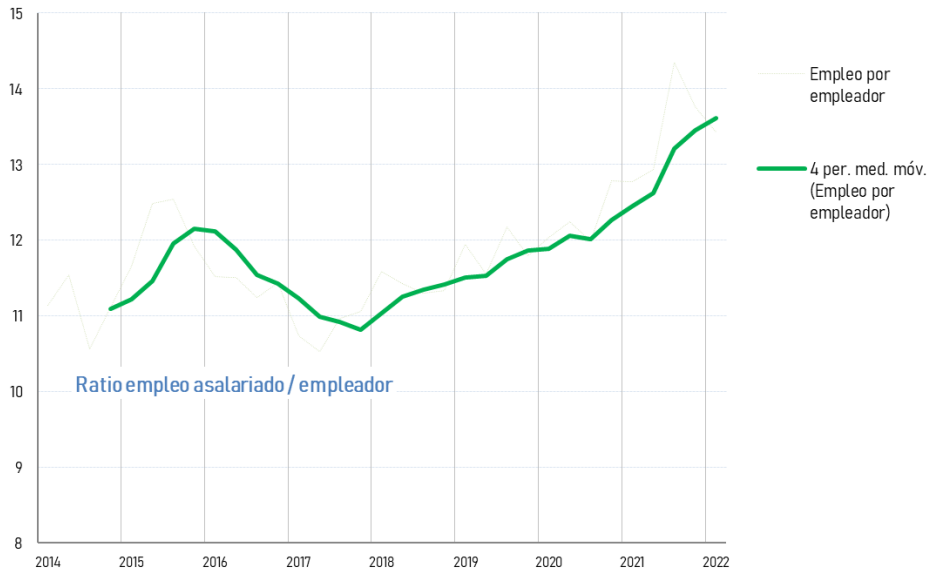

Por último, en positivo hay que señalar el crecimiento que en los últimos ejercicios registra en Andalucía la participación de las mujeres dentro de la población empresarial. Una tendencia que ha tenido continuidad también durante la crisis sanitaria, aunque parece moderarse en los últimos meses, de forma que las mujeres suponen algo más de una tercera parte del total de la población empresarial. En concreto, en el primer trimestre de 2022 había 177.000 mujeres empresarias en la comunidad autónoma.

Esta participación de las mujeres en las actividades empresariales oscila entre el 30,9% que suponen dentro del segmento de los empleadores (personas con una actividad por cuenta propia que generan empleo asalariado) y el 34,7% que alcanzan entre las personas en situación exclusiva de autoempleo.

PARTICIPACIÓN DE LAS MUJERES EN LA POBLACIÓN EMPRESARIAL EN ANDALUCÍA.

Fuente: INE. Encuesta de Población Activa

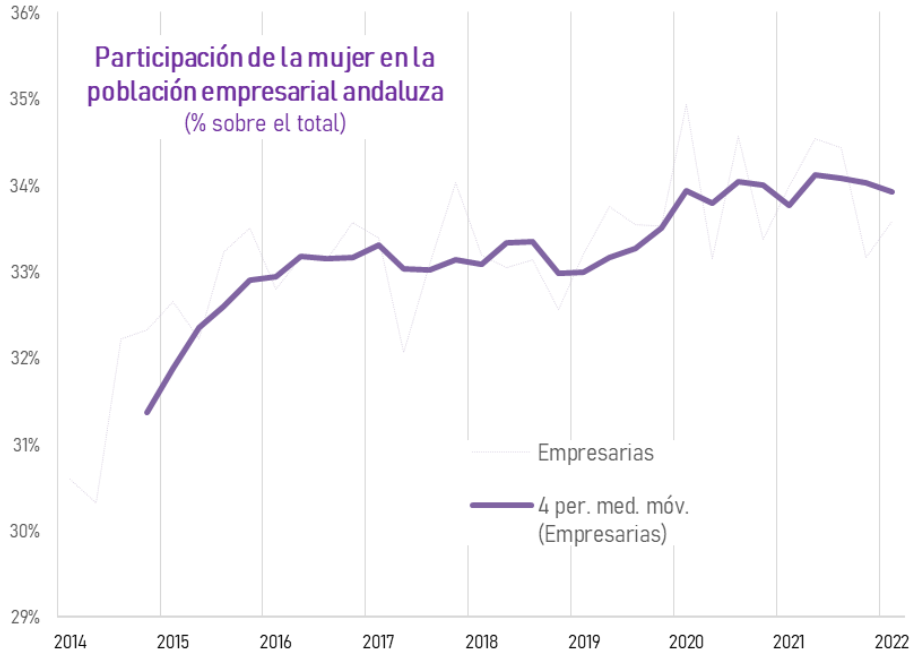

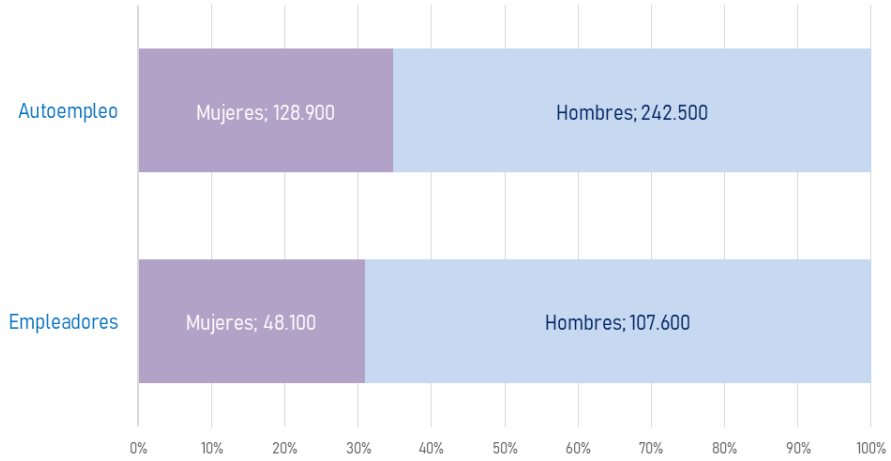

CLIMA EMPRESARIAL EN ANDALUCÍA.

Desde la irrupción de la crisis sanitaria (primavera 2020), la opinión de los empresarios andaluces, que recoge el INE en sus encuestas periódicas sobre el clima empresarial o de negocio[8], reflejó con claridad tanto el fuerte impacto inicial que sobre las iniciativas empresariales y sus expectativas tuvieron las limitaciones que impusieron las autoridades sanitarias, así como el posterior proceso de recuperación de estas con la desescalada.

De este modo, las expectativas empresariales, que ya venían moderándose, cayeron de forma abrupta con la declaración del estado de alarma y no comenzaron a mejorar con claridad hasta verano de 2021, gracias al avance en la vacunación y el mayor control sanitario sobre la pandemia.

CLIMA EMPRESARIAL EN ANDALUCÍA.
Fuente: INE. Índice de Confianza Empresarial Armonizado.

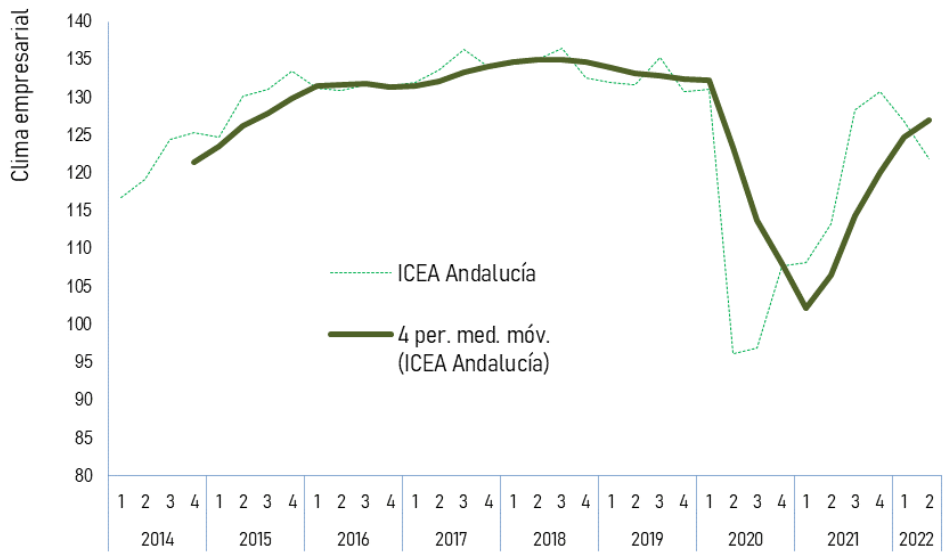

Con todo, a pesar de la mejora observada en los meses centrales de 2021, las expectativas empresariales no solo no acaban de consolidarse, manteniéndose

[8] *INE, Índice de Confianza Empresarial Armonizado. Último dato: expectativas sobre el segundo trimestre de 2022.*

por debajo de los niveles prepandemia, sino que, además, en 2022 nuevas incertidumbres han hecho moderar su recuperación.

CLIMA EMPRESARIAL EN ANDALUCÍA SEGÚN EL SECTOR DE ACTIVIDAD.
Fuente: INE. Índice de Confianza Empresarial Armonizado.

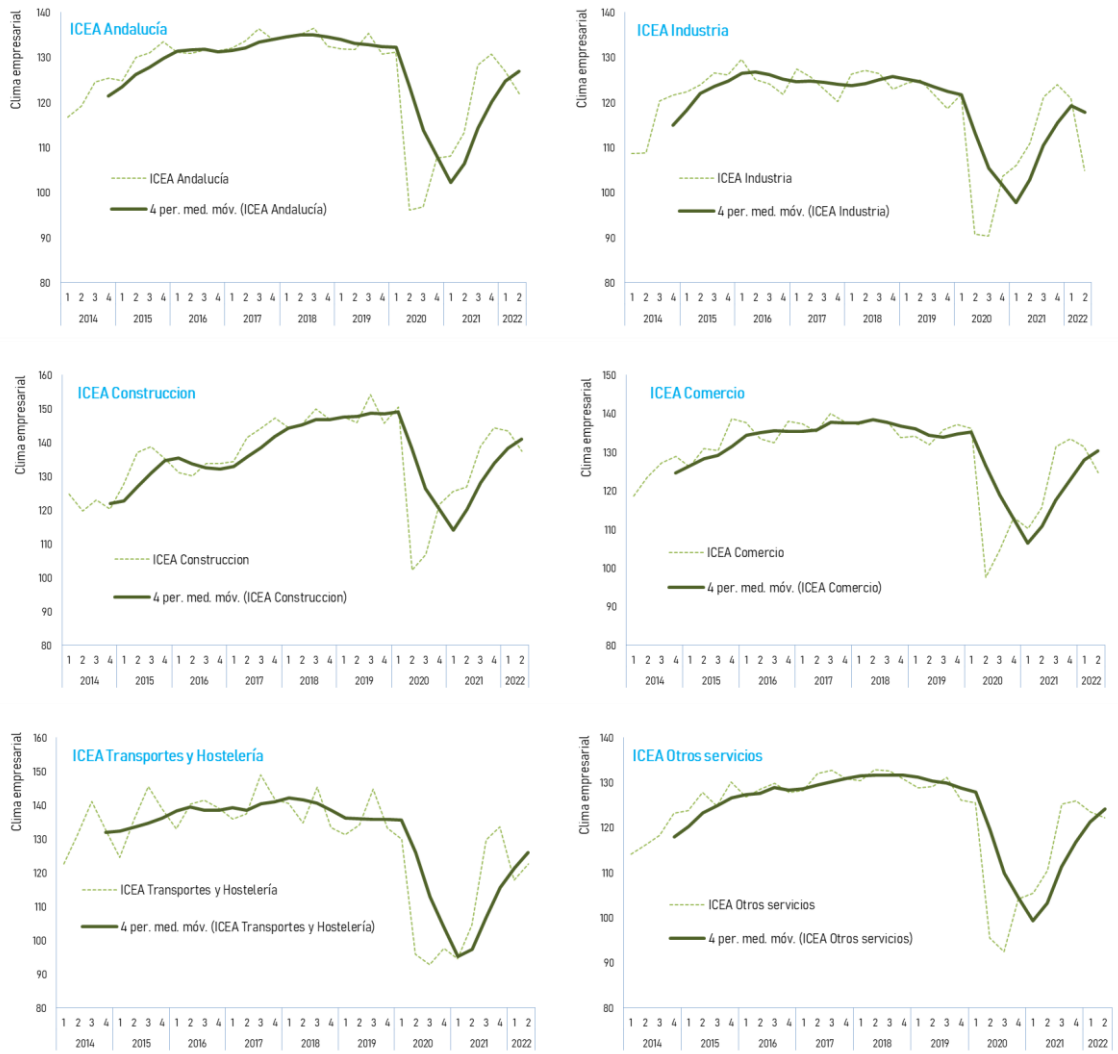

Así, ya a finales de 2021 se incrementó la incertidumbre económica, vinculada a los efectos de las nuevas variantes que aparecieron del coronavirus, al impacto de la mayor demanda a nivel global en las cadenas de suministros, y a otros factores de naturaleza geopolítica con fuerte incidencia en los mercados energéticos y de materias primas internacionales y sus efectos inflacionistas.

CLIMA EMPRESARIAL EN ANDALUCÍA SEGÚN LA PROVINCIA.

Fuente: INE. Índice de Confianza Empresarial Armonizado.

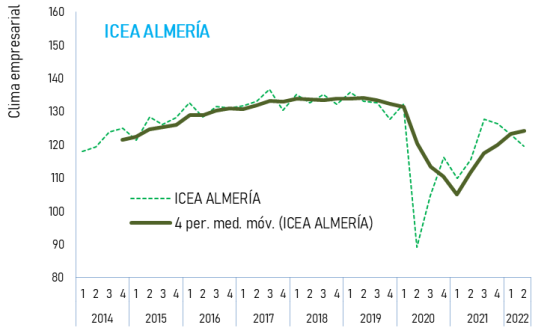

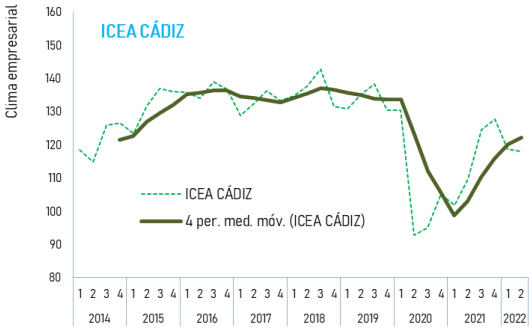

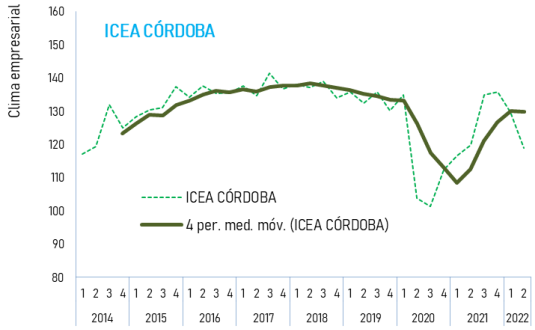

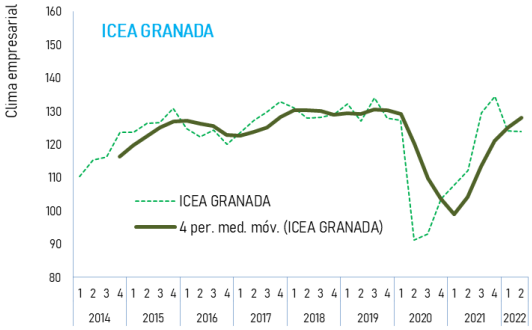

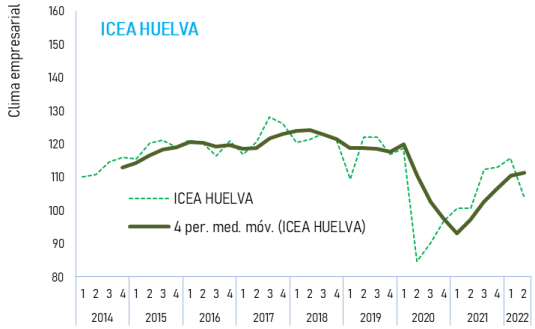

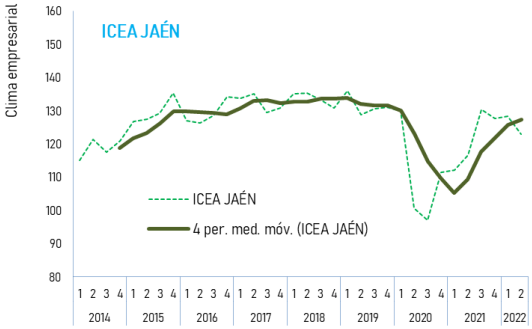

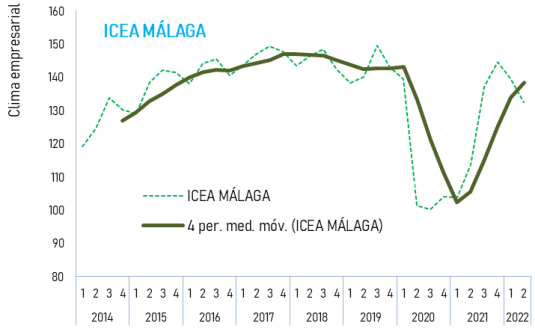

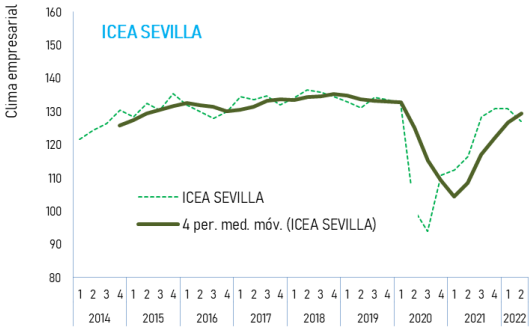

CLIMA EMPRESARIAL EN ANDALUCÍA SEGÚN TAMAÑO DE LA EMPRESA.
Fuente: INE. Índice de Confianza Empresarial Armonizado.

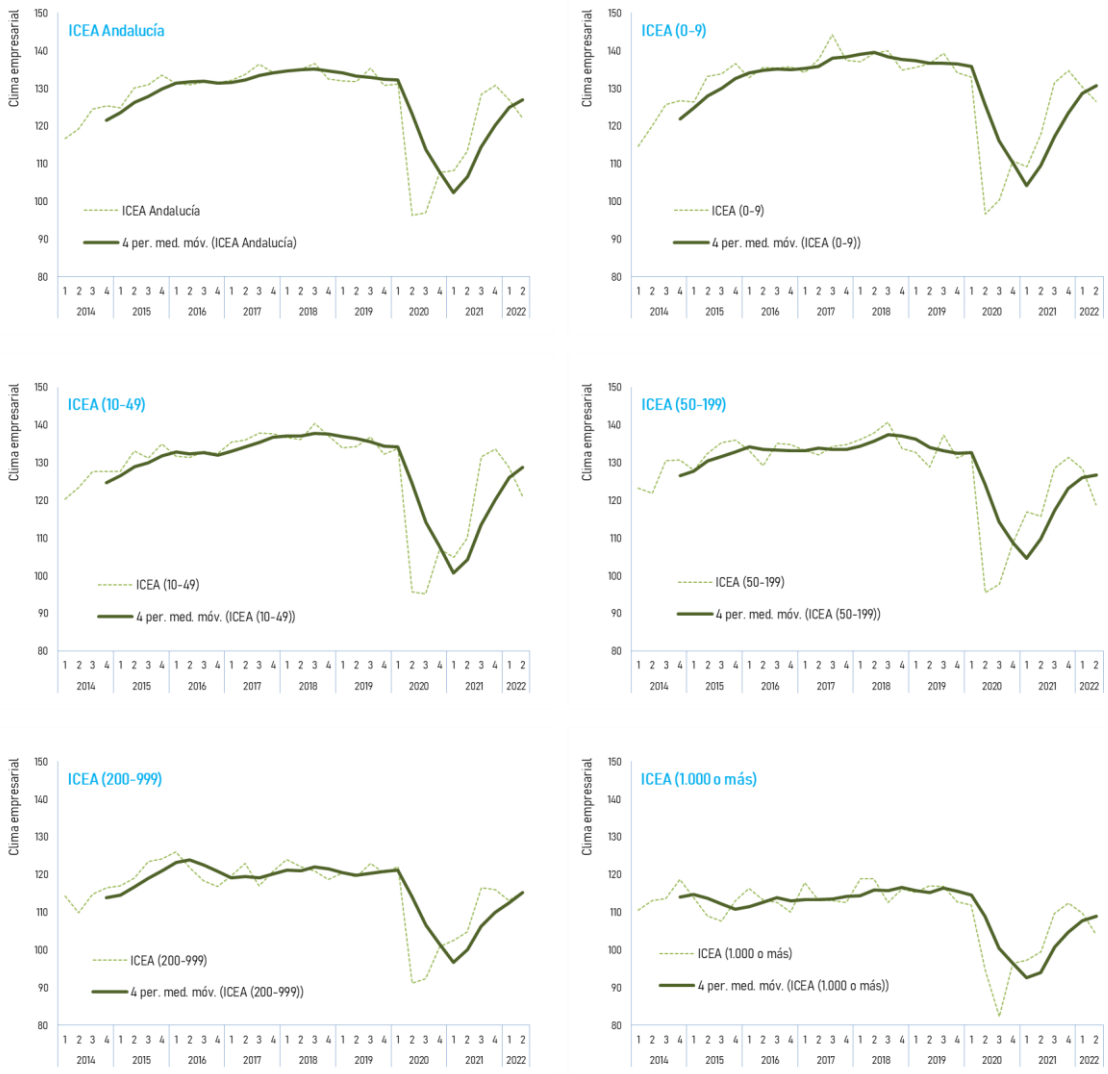

A su vez, en clave interna, las expectativas empresariales se han visto también afectadas por el retraso en la puesta en carga de los fondos *Next Generation EU* para la recuperación y la modernización de la economía, y su traslación efectiva hacia las empresas.

Incertidumbres a las que en el inicio de 2022 se ha unido la guerra en Ucrania,

provocando que retrocedan de nuevo las expectativas empresariales a futuro, donde las impresiones más pesimistas vuelven a aumentar y a superar en mayor medida a las optimistas.

Una percepción empresarial general que presenta la misma tendencia, aunque con matices, para todas las provincias, sectores de actividad (muestran mayor deterioro en la industria) y tamaños de empresa, y que se encuentra alineada con la evolución en los pronósticos, a la baja, que ofrecieron los organismos internacionales y servicios de estudio en sus previsiones macroeconómicas de primavera 2022.

REGISTROS DE LA SEGURIDAD SOCIAL EN ANDALUCÍA.

Los registros de la Seguridad Social sobre inscripción de empresas (empresas con empleo asalariado) y afiliación de profesionales autónomos permiten un seguimiento más inmediato sobre la evolución de la actividad empresarial en Andalucía.

En ellos se observó con claridad la fuerte y rápida incidencia que sobre la evolución de las actividades económicas tuvo la declaración del estado de alarma en marzo de 2020, llevando a tasas negativas la variación interanual en la afiliación de autónomos, pero, sobre todo, en la inscripción de empresas, las cuales se vieron más afectadas y tardaron más en recuperarse, de forma que no retornaron a tasas positivas hasta pasados doce meses, una vez puesta en marcha la vacunación frente a la enfermedad.

EVOLUCIÓN DE EMPRESAS INSCRITAS Y PROFESIONALES AUTÓNOMOS EN ANDALUCÍA.
Fuente: Seguridad Social.

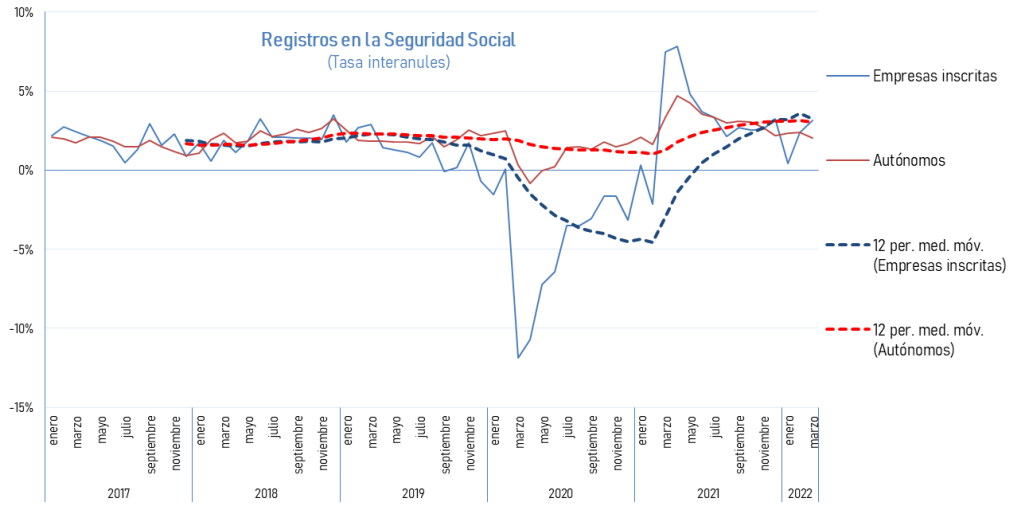

En referencia a las **EMPRESAS INSCRITAS**, la declaración del estado de alarma provocó que desparecieran en torno a 30.000 empresas andaluzas de los registros de la Seguridad Social (-12% en tasa interanual). Un mes (marzo de 2020) en el que el empleo asociado a estas empresas disminuyó más de un 8% (en cerca de 180.000 empleos).

Una tasa de variación, tanto en el número de empresas como en el empleo asociado, que se fue recuperando a partir de verano 2020, pero que no fue hasta la primavera de 2021 cuando se vuelve claramente positiva, apoyada por la eliminación progresiva de las restricciones, aunque su evolución ha seguido condicionada por causas sanitarias (nueva variante ómicron aparecida a finales de 2021), así como por la incertidumbre de índole económica y geopolítica.

EVOLUCIÓN DE LA INSCRIPCIÓN DE EMPRESAS A LA SEGURIDAD SOCIAL Y SU EMPLEO ASOCIADO.
Fuente: Seguridad Social.

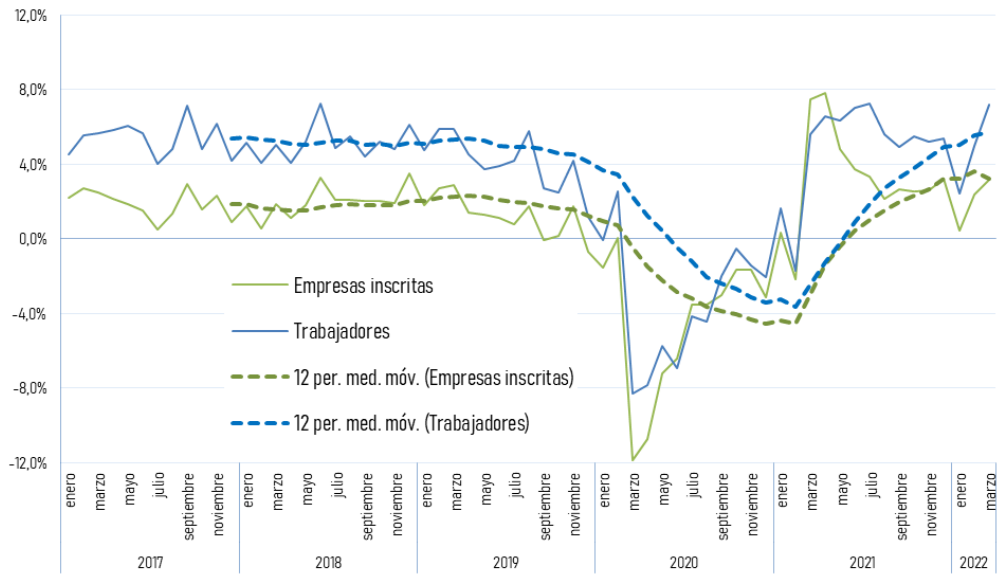

Atendiendo al último dato disponible (marzo de 2022), había 246.234 empresas andaluzas inscritas en la Seguridad Social, lo que supone en torno a 7.500 empresas más que un año antes (+3,1%), las cuales, a su vez, incrementaron el empleo en unas 150.000 personas (+7,2%) respecto al mismo mes del año anterior, de forma que emplean a 2,23 millones de personas. De forma que la plantilla media estaría en torno a los 9,1 empleos por empresa (+3,9%).

En cómputo anual (media de los doce meses del año) resulta un avance del 3,2% en cuanto a las empresas inscritas (unas 7.600 empresas más), que se sitúa en el 5,7% en su empleo asociado (unos 116.000 trabajadores más).

No obstante, a pesar del avance, los datos referidos a empresas inscritas en la Seguridad Social de marzo de 2022 (dos años después) aún son inferiores al registrado en ese mismo mes en el ejercicio previo a la pandemia. No así, el dato de empleo asociado que marca un nuevo máximo.

INSCRIPCIÓN DE EMPRESAS A LA SEGURIDAD SOCIAL Y EMPLEO ASOCIADO.
Fuente: Seguridad Social.

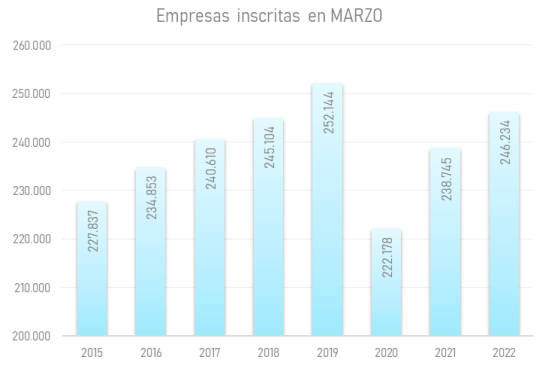

Atendiendo al sector de actividad, el protagonismo en número de empresas y empleo recae claramente sobre el sector de los servicios (que supone el 68,3% de las empresas inscritas y un 72,7% del empleo asociado), al que siguen el sector primario (16,0% y 10,0%)[9], la construcción (9,0% y 6,9%) y por último el sector industrial (6,7% y 10,4%). La industria es la actividad que presenta mayor dimensión media de plantilla, con 13,8 empleos por empresa, seguida del sector de los servicios (9,4 empleos por empresa), la construcción (6,7 empleos por empresa) y la agricultura (5,5 empleos por empresa).

En cuanto a la evolución en cómputo anual de las empresas inscritas y su correspondiente reflejo en el empleo asociado a estas, con carácter general se observa un comportamiento positivo, con la excepción de las ramas agrarias, condicionadas tanto por la estacionalidad de alguna de sus producciones como por la adversa coyuntura climática que se registra en la comunidad autónoma.

Por otro lado, en lo que se refiere a la ubicación de las empresas inscritas, destaca el protagonismo o peso relativo de las provincias de Sevilla y Málaga; mientras que el tamaño medio de plantilla es mayor en la provincia de Huelva,

[9] *En Andalucía, el porcentaje de empresas inscritas en las ramas primarias se sitúan netamente por encima de la ratio media que alcanza el sector para el ámbito nacional (7,5% del total de empresas).*

que junto a la provincia de Sevilla, son las únicas que superan con claridad la media regional. Asimismo, dentro del contexto general de crecimiento en número de empresas inscritas, empleo asociado y plantilla media, hay que señalar la situación desfavorable que se registra en la provincia de Jaén, que está condicionada por circunstancias que, como se ha comentado, afectan a algunas de las actividades con más peso en esta zona.

EMPRESAS INSCRITAS Y EMPLEO ASOCIADO EN ANDALUCÍA: DETALLE POR PROVINCIAS.
Fuente: Seguridad Social.

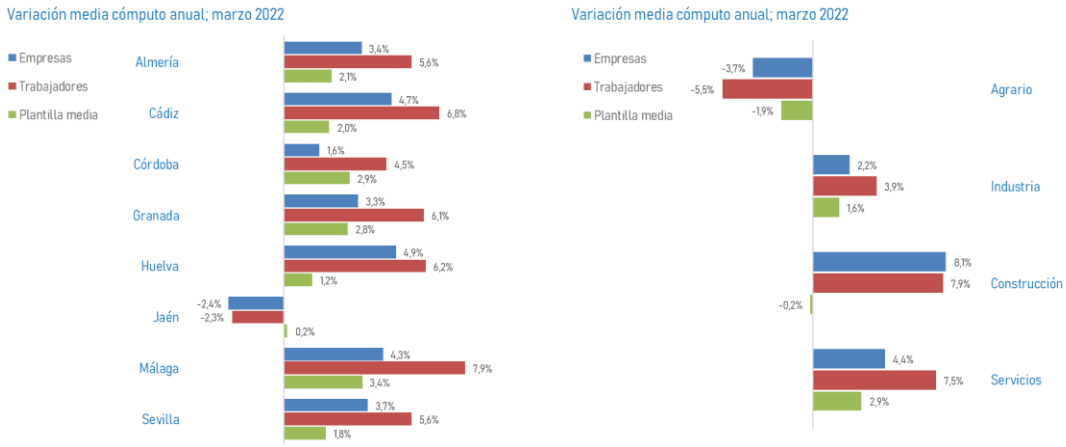

Entrando en el análisis de los **PROFESIONALES AUTÓNOMOS** que se encuentran afiliados en Andalucía a la Seguridad Social, los datos del mes de marzo de 2022 superan con claridad los niveles prepandemia y mantienen

desde verano de 2020 una evolución positiva, de forma que la afiliación al Régimen Especial de Trabajadores Autónomos (RETA) presenta en marzo de 2022 un crecimiento del 2,1% (+11.300 personas) respecto a un año antes, y alcanza las 561.794 personas.

AFILIACIÓN DE AUTÓNOMOS EN ANDALUCÍA.
Fuente: Seguridad Social.

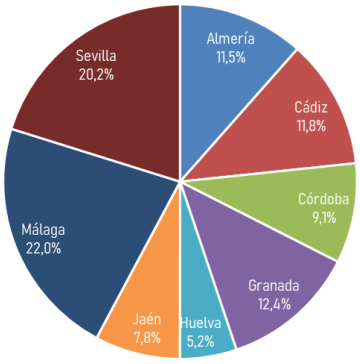

Autónomos propiamente dicho

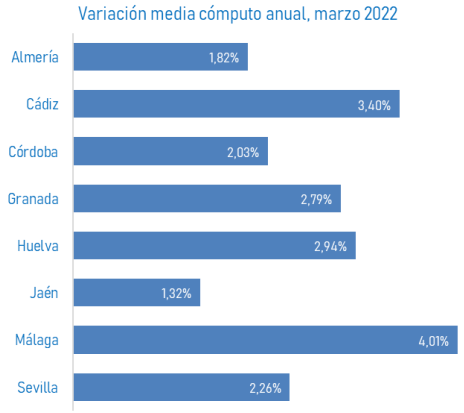

Un crecimiento que, si bien muestra cierta moderación en los últimos meses, se mantiene en tasas superiores al 2% interanual, de forma que la afiliación de profesionales autónomos en Andalucía aumentó en cómputo anual (media de los últimos doce meses) un 3,0%, en torno a 16.500 personas.

Del total de las personas afiliadas en este régimen especial, alrededor de una tercera parte está vinculado directamente con una sociedad mercantil, colegio

profesional, cooperativa, ONG, o de entidad similar, por lo que en Andalucía eran 373.876 las personas que en marzo de 2022 tenían la consideración de autónomo “persona física” o autónomo propiamente dicho.

Un colectivo, los autónomos “personas físicas”, que presenta una distribución provincial similar a la observada para las empresas inscritas, si bien con mayor protagonismo en este caso para la provincia de Almería.

En Andalucía, el número de autónomos propiamente dicho había aumentado en marzo de 2022 un 1,7% (6.350 personas más) respecto del mismo mes del año anterior, más moderado que el 2,7% (9.900 personas más) que se obtiene como media de los últimos doce meses (cómputo anual). Se trata, a su vez, de un incremento generalizado para todas las provincias andaluzas, que es más intenso en Cádiz, Huelva y Granada, pero, sobre todo, en Málaga.

En Andalucía, la mayoría de estos profesionales autónomos propiamente dicho son mayores de 40 años (70,4%), alrededor de un tercio son mujeres (36,2%), tres de cada cuatro operan en el sector de los servicios (73,6%), dos de cada tres llevan más de tres ejercicios al frente de su negocio (65,4%), frente a un 14,9% inició su actividad en los últimos doce meses. Por otro lado, uno de cada cuatro autónomos tiene trabajadores asalariados a su cargo (24,7%), y uno de cada diez (10,2%) es de nacionalidad extrajera.

La Seguridad Social también registra a los profesionales autónomos (persona física) con asalariados como empresa inscrita, por lo que, descontando a estos, de la suma de empresas inscritas y autónomos sin trabajadores a su cargo se puede estimar el número de empresas que operan en la Comunidad Autónoma de Andalucía.

Según esta estimación, en Andalucía la cifra total de empresas se situaría en torno a 545.000 empresas a finales de 2021, lo que supondría un crecimiento anual del 2,4%, y haber retomado la senda de crecimiento tras el impacto que supuso la irrupción de la pandemia en el tejido empresarial andaluz.

Asimismo, según datos de la Seguridad Social, en Andalucía la inscripción de empresas y la afiliación de autónomos sin asalariados se ha incrementado en conjunto un 1,9% en el primer trimestre de 2022, respecto al mismo periodo del año anterior. De mantenerse esta tendencia a lo largo del presente ejercicio, 2022 cerraría en torno a 555.000 empresas en Andalucía. No obstante, se trata

de un dato estimado que debe tomarse con cautela debido al aumento de la incertidumbre y el empeoramiento del clima empresarial como consecuencia de la guerra en Ucrania, que afectará, sobre todo, a partir del segundo trimestre del año.

EVOLUCIÓN DEL TEJIDO EMPRESARIAL EN ANDALUCÍA.
Fuentes: INE y Seguridad Social.

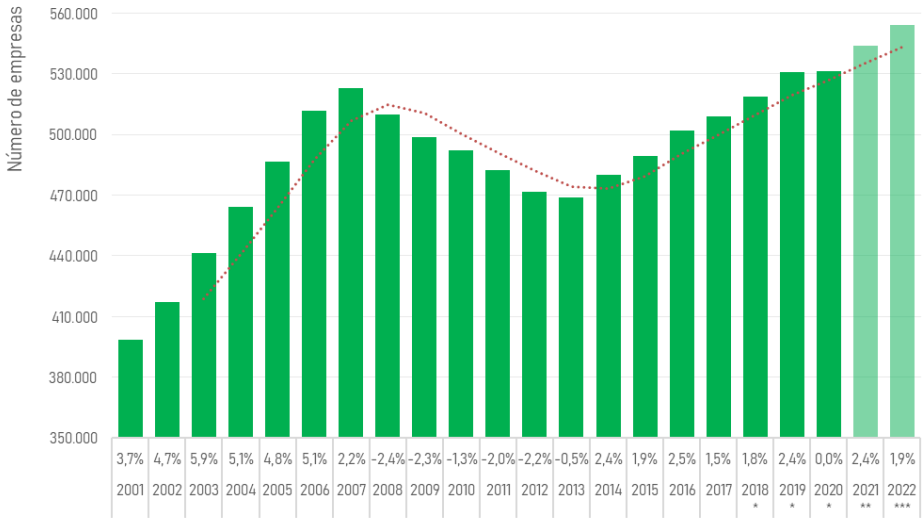

- Hasta 2017 datos DIRCE según metodología anterior.
- (*) Datos DIRCE según nueva metodología para la definición de empresa.
- (**) Estimación realizada a partir de los registros para Andalucía de la Seguridad Social sobre empresas inscritas y trabajadores autónomos (persona física) sin asalariados a cierre de 2021.
- (***) Estimación realizada a partir del crecimiento interanual en marzo de 2022 en el número de empresas inscritas y trabajadores autónomos (persona física) sin asalariados a filiados a la Seguridad Social en Andalucía.

ESTADÍSTICAS SOBRE SOCIEDADES MERCANTILES EN ANDALUCÍA.

El impacto de la crisis COVID19 y su posterior recuperación también se aprecia con nitidez en la evolución del ritmo de creación empresarial bajo fórmula mercantil que ofrece el INE en su encuesta de sociedades mercantiles.

Según esta encuesta, el número de sociedades mercantiles que se constituyen al mes en la comunidad autónoma, que venía moderándose en 2019, cayó de forma notable y abrupta en la primavera de 2020, para emprender luego una senda de lenta recuperación, que no se acelera hasta mediados de 2021, cuando avanza en el proceso de vacunación, para estabilizarse a finales del pasado ejercicio.

CONSTITUCIÓN DE SOCIEDADES MERCANTILES EN ANDALUCÍA.
Fuente: INE, Sociedades Mercantiles.

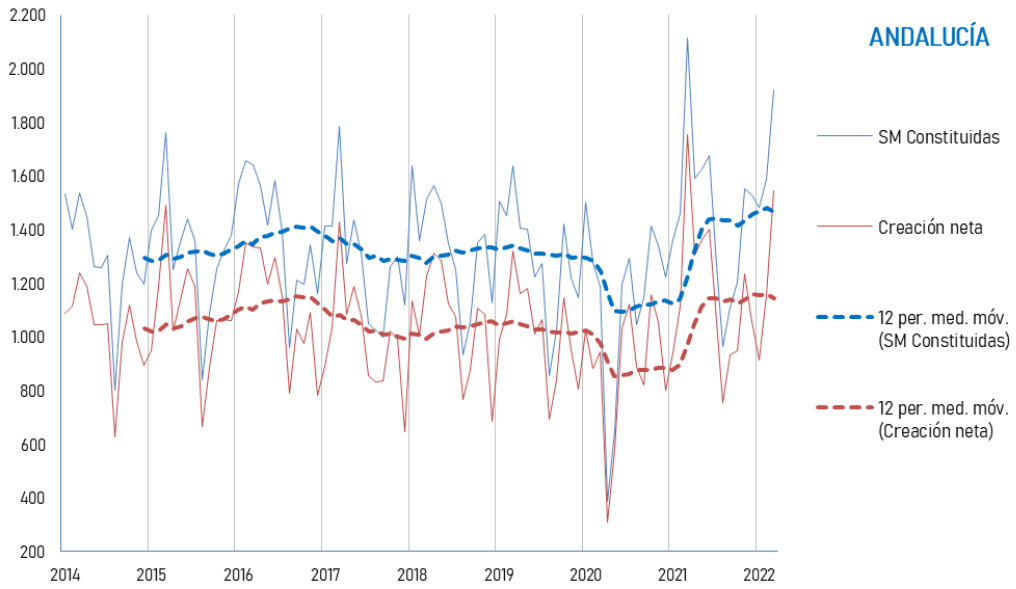

De este modo, según los datos de avance del INE, en el primer trimestre de 2022 en Andalucía se constituyeron unas cinco mil sociedades mercantiles,

con una media mensual de 1.663 sociedades, que supera en un 14% el registro medio de 2021; que ya registró una sensible recuperación respecto al ejercicio anterior, que estuvo especialmente afectado por la pandemia. Una media que también mejora, aunque ligeramente (+0,3%), el resultado de marzo en cómputo anual (media mensual de los últimos doce meses.

CONSTITUCIÓN DE SOCIEDADES MERCANTILES EN ANDALUCÍA.
Fuente: INE, Sociedades Mercantiles.

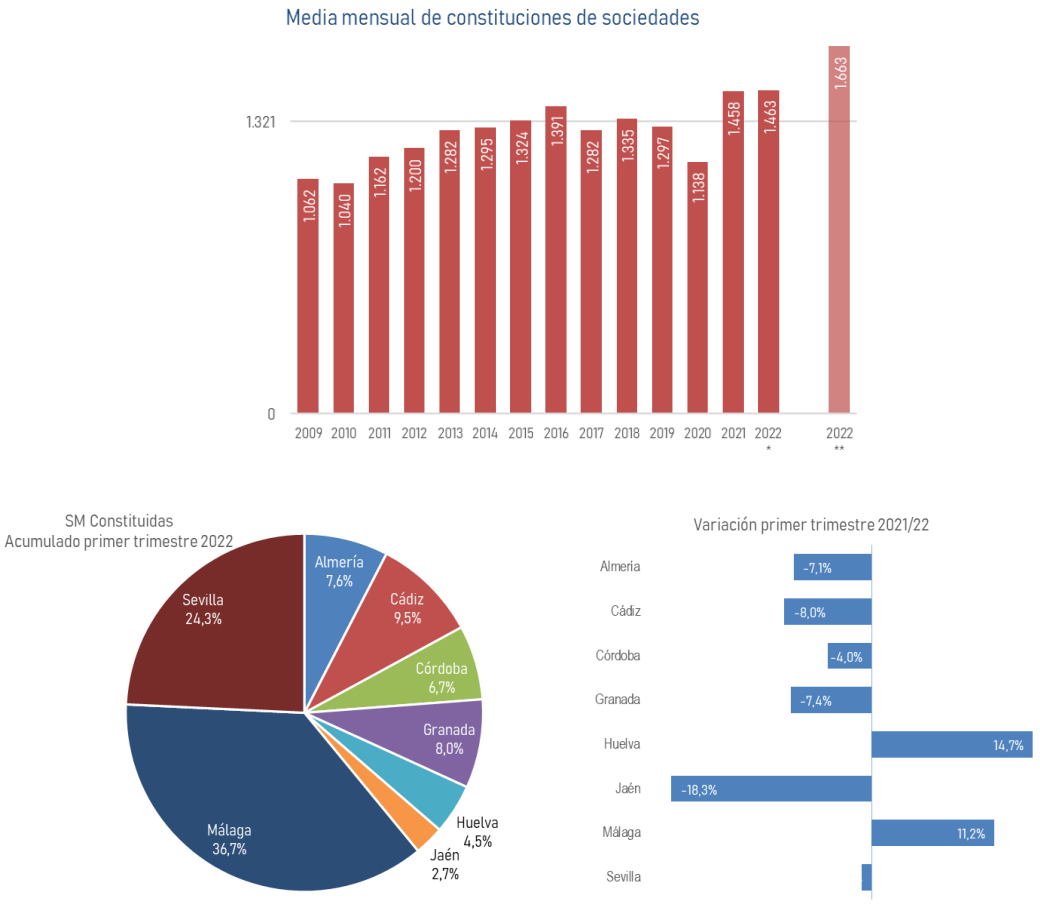

- (*) Datos provisionales acumulados últimos 12 meses EN MARZO.
- (**) Datos provisionales acumulados ENERO-MARZO.

Con todo, la media de constitución de empresas se mantiene muy por encima de los niveles medios que la comunidad autónoma andaluza registraba desde el inicio de la recuperación de la crisis financiera y hasta el estallido de la crisis sanitaria (un promedio de 1.321 sociedades al mes para el periodo 2014-2019);

y, por lo tanto, se mantiene en los registros más elevados que se observan en Andalucía desde 2008.

Una constitución de nuevas sociedades mercantiles que, como es habitual, se concentra en mayor medida en las provincias de Málaga y Sevilla, si bien, en este primer trimestre de 2022, es la provincia de Huelva la que muestra mayor dinamismo empresarial.

Por otro lado, al analizar la información complementaria que por sectores de actividad ofrece el Instituto de Estadística y Cartografía de Andalucía (IECA), la constitución de nuevas sociedades mercantiles sigue concentrándose en el primer trimestre del año en las ramas del comercio, los servicios inmobiliarios, la hostelería (servicios de alojamiento y de restauración), la construcción o los servicios profesionales prestados a empresas.

CONSTITUCIÓN DE SOCIEDADES MERCANTILES EN ANDALUCÍA. RAMAS DE ACTIVIDAD.
Fuente: IECA, Sociedades Mercantiles.

Datos acumulados en el primer trimestre de 2022

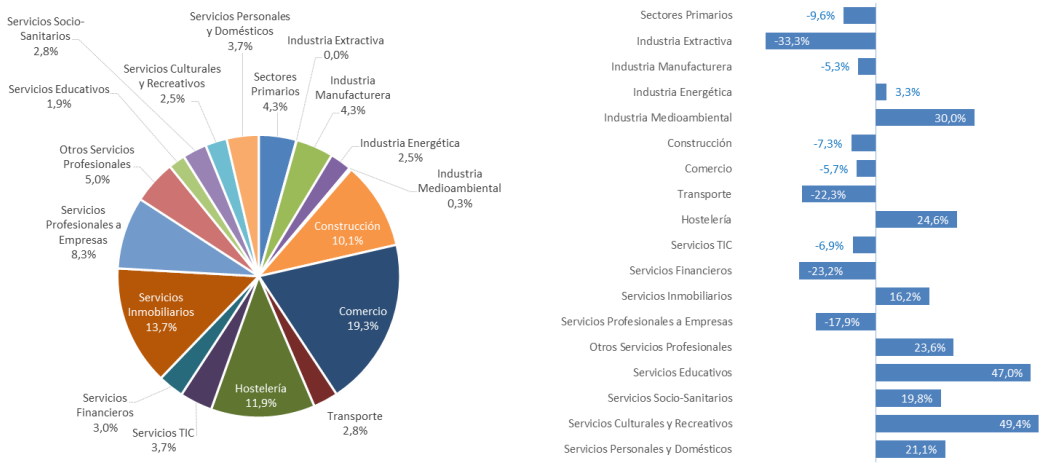

Un trimestre que según actividad registra una evolución dispar en la aparición de nuevas iniciativas empresariales, destacando en positivo la dinámica en las ramas de la industria medioambiental (agua y residuos), así como en servicios educativos, culturales y recreativos.

Por otro lado, se aprecia cómo en los últimos meses repunta la tasa de rotación

o turbulencia empresarial (relación entre sociedades disueltas y constituidas)[10] en Andalucía. Una rotación que se sitúa ahora en el 21,9% en cómputo anual (y se eleva hasta el 27,5% al considerar solo los datos del trimestre), frente al 20,5% registrado de media en 2021.

Ello ha supuesto que el ritmo de creación neta de sociedades mercantiles[11] haya sido más bajo que el ritmo de las constituciones de sociedades. Así, la variación de la media mensual de creación neta de sociedades mercantiles, si bien en el primer trimestre supera en un 4% a los registros medios de 2021, se sitúa en tasa negativa (-1,4%) en cómputo anual (media de los últimos doce meses). Con todo, se trata de un registro por encima de los niveles medios que la comunidad autónoma andaluza venía registrando desde la recuperación de la anterior crisis financiera y hasta el estallido de la crisis sanitaria.

ROTACIÓN EMPRESARIAL EN ANDALUCÍA.
Fuente: INE, Sociedades Mercantiles.

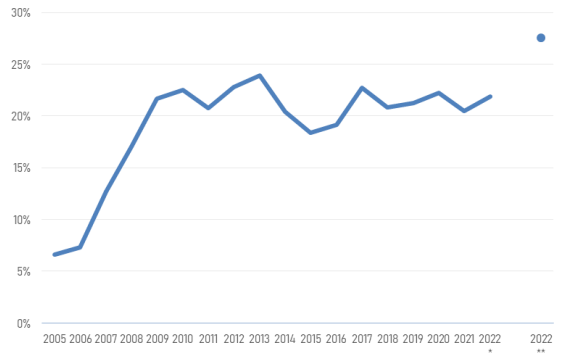

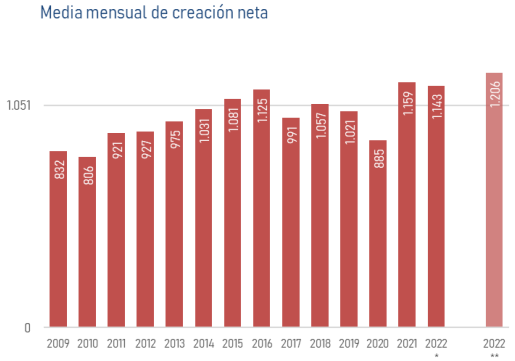

- (*) Datos provisionales acumulados últimos 12 meses EN MARZO.
- (**) Datos provisionales acumulados ENERO-MARZO.

Por otro lado, aunque en Andalucía el nivel medio de capitalización de las sociedades constituidas en el primer trimestre de 2022 (un promedio de 46.700 euros por empresa, con una elevada dispersión territorial) supera en un 22% el registro medio de 2021, y se sitúa por encima de los registros medios obtenidos durante la recuperación económica; lo cierto es que es un 17% inferior al registro del primer trimestre del año anterior y, además, en cómputo anual

[10] *Tanto en España como en Andalucía la rotación se elevó sensiblemente a partir de la crisis financiera.*

[11] *Número de sociedades mercantiles constituidas menos número de sociedades disueltas.*

(media de los últimos doce meses), arroja uno de los niveles de capitalización inicial por empresa más bajo desde la crisis financiera de 2008.

CAPITAL SUSCRITO PROMEDIO EN ANDALUCÍA.
Fuente: INE, Sociedades Mercantiles.

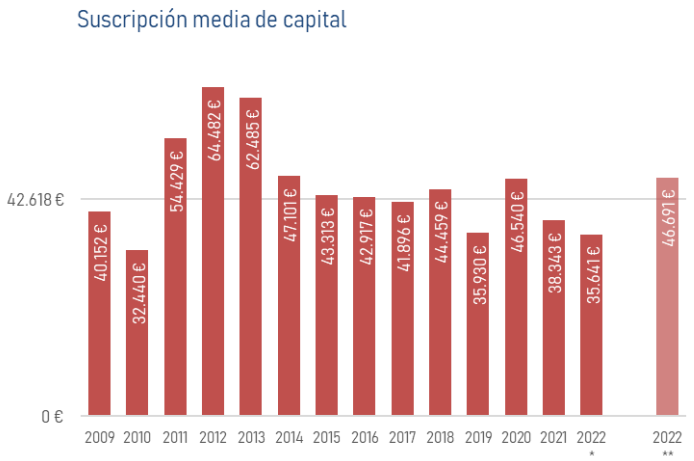

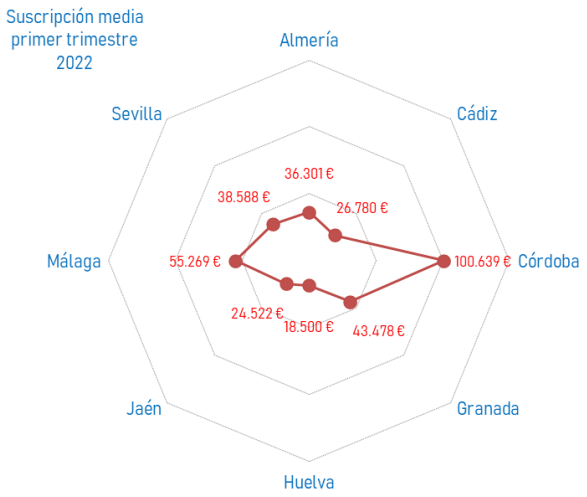

- (*) Datos provisionales acumulados últimos 12 meses EN MARZO.
- (**) Datos provisionales acumulados ENERO-MARZO.

En total, en el primer trimestre de 2022 las sociedades mercantiles constituidas en Andalucía suscribieron capital por valor de 233 millones de euros, que sumados a otros 484 millones de euros procedentes de operaciones de ampliación de capital, inyectaron algo más de setecientos millones de euros en

capital privado en la economía regional, lo que supone casi un 30% menos que en el mismo periodo del año anterior.

Por último, hay que indicar que según los datos aportados por el Colegio de Registradores de España, en todo el país se produjeron 1.370 traslados de sedes sociales de empresas entre las diferentes comunidades y ciudades autónomas[12] a lo largo del primer trimestre de 2022.

BALANCE DE LOS TRASLADOS DE SEDES DE EMPRESAS ENTRE ANDALUCÍA Y OTRAS CC.AA.
Fuente: Colegio de Registradores de España.

(Acumulado en el primer trimestre de 2022)

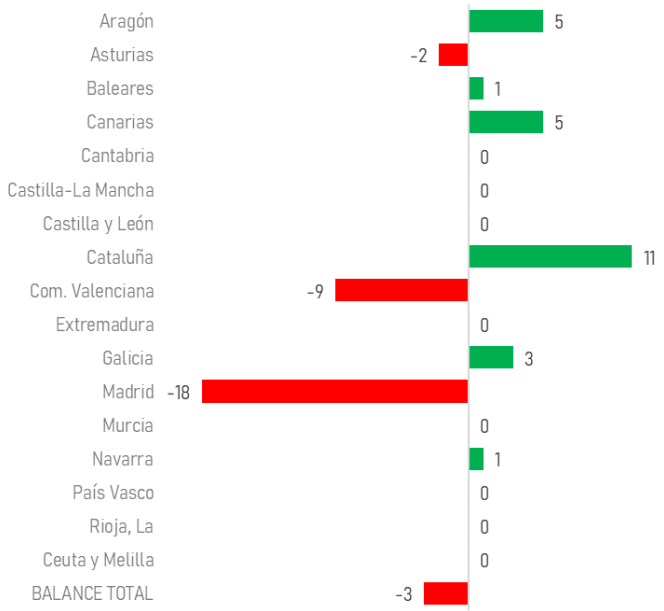

De todos estos traslados, un 11% de estos movimientos fueron empresas que trajeron su sede social hasta Andalucía, ocupando la comunidad autónoma el tercer lugar, por detrás de Cataluña (14,5%) y la Comunidad de Madrid, que encabeza este ranking al acoger un tercio de los traslados de sedes (33,3%).

De este modo, en este primer trimestre llegaron a la Comunidad Autónoma de Andalucía 146 empresas procedentes de otros territorios autonómicos. Sobre

[12] *Datos según confirmaciones de traslado inscritas en el registro de destino.*

todo, de la Comunidad de Madrid (un 45,2% del total) y Cataluña (16,4%). En sentido contrario, fueron 149 las empresas que se llevaron su sede fuera de Andalucía, principalmente hacia la Comunidad de Madrid, que recibe más de la mitad de las salidas andaluzas.

Al comparar las entradas y las salidas de sedes empresariales, la comunidad autónoma andaluza obtiene un balance ligeramente negativo (-3 empresas), que responde a los flujos que registra sobre todo con la Comunidad de Madrid, y también con la Comunidad Valenciana. Estos son claramente positivos para Andalucía respecto de Cataluña, y en menor medida con Canarias y Aragón; presentando bastante equilibrio con los demás territorios autonómicos.

CONCLUSIONES.

Los datos de avance que ofrecen diferentes fuentes estadísticas consultadas señalan el retorno a la senda de crecimiento en la actividad e iniciativas empresariales en la comunidad autónoma de Andalucía tras el impase que supuso el ejercicio 2020 como consecuencia de la pandemia COVID19 y los efectos de la declaración del estado de alarma en el normal desarrollo de las actividades económicas.

Un crecimiento empresarial que para Andalucía se estima en torno al 2,4% en 2021, con su correspondiente reflejo en la generación de empleo. Una tasa de crecimiento que se habría moderado ligeramente en el primer trimestre de 2022, en un contexto económico general de moderación en la recuperación, en el que aumenta la incertidumbre que rodea a las actividades empresariales sobre todo tras la guerra de Ucrania, por lo que debe tomarse con mucha cautela su prolongación en los próximos trimestres, que de lograrse, situaría el tejido empresarial andaluz en torno a las 555.000 empresas a final de este año.

Una coyuntura empresarial por tanto con mayores incertidumbres y en la que, por otra parte, será necesario reforzar tanto los niveles de capitalización inicial de las nuevas iniciativas empresariales que se pongan en marcha, como la propia propensión a emprender entre la población andaluza (porcentaje de la población en edad de trabajar que desarrolla su actividad por cuenta propia), que, tras varios años creciendo, ha vuelto a divergir de la media nacional.

ANEXOS.

ANEXO 1: PREVISIONES MACROECONÓMICAS PRIMAVERA 2022.

PREVISIONES MACROECONÓMICAS PARA ESPAÑA Y ANDALUCÍA

	Previsiones Verano 2021		Previsiones Otoño 2021		Previsiones Invierno 2022		Previsiones Primavera 2022		
	2021	2022	2021	2022	2022	2023	2022	2023	
Para **ESPAÑA**									*Fecha de actualización*
Gobierno de España	6,5%	7,0%	6,5%	7,0%	7,0%	ND	4,3%	3,5%	*abr-22*
Comisión Europea	6,2%	6,3%	4,6%	5,5%	5,6%	4,4%	4,0%	3,4%	*may-22*
FMI	6,2%	5,8%	5,7%	6,4%	5,8%	3,8%	4,8%	3,3%	*abr-22*
BBVA	6,5%	7,0%	5,2%	5,5%	5,5%	4,9%	4,1%	3,3%	*abr-22*
CEOE	5,7%	6,0%	5,5%	6,0%	5,0%	ND	4,7%	3,9%	*abr-22*
Universidad Loyola	6,1%	6,6%	4,6%	5,1%	4,8%	3,8%	3,8%	1,9%	*abr-22*
FUNCAS	6,3%	5,8%	5,1%	6,0%	5,6%	3,5%	4,2%	3,3%	*abr-22*
Para **ANDALUCÍA**									
Gobierno de Andalucía	7,0%	ND	6,5%	7,0%	7,0%	ND	7,0%	ND	*oct-21*
Analistas Económicos de Andalucía	5,9%	6,2%	6,2%	6,0%	5,5%	ND	ND	ND	
Universidad Loyola	5,7%	6,5%	4,6%	5,1%	4,8%	3,8%	3,5%	1,6%	*abr-22*
BBVA	6,7%	6,9%	5,5%	5,2%	5,2%	4,9%	4,2%	3,2%	*abr-22*

ND: Dato no disponible.

ANEXO 2: GRÁFICOS PROVINCIALES.

ALMERÍA.

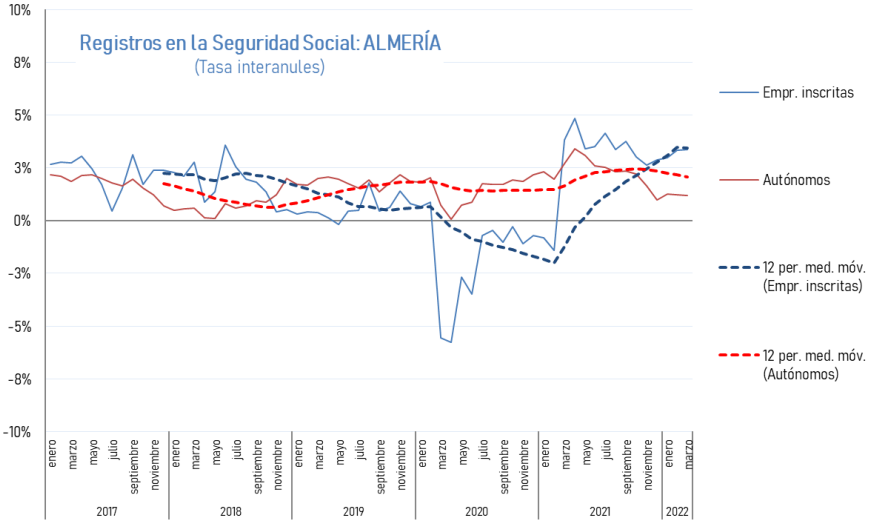

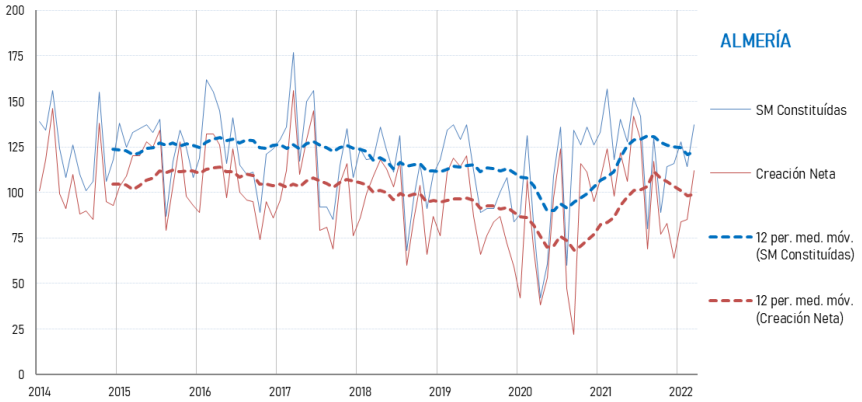

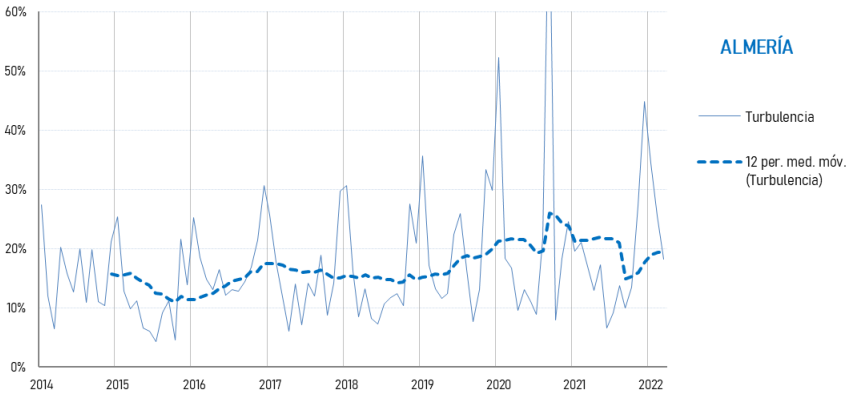

CÁDIZ.

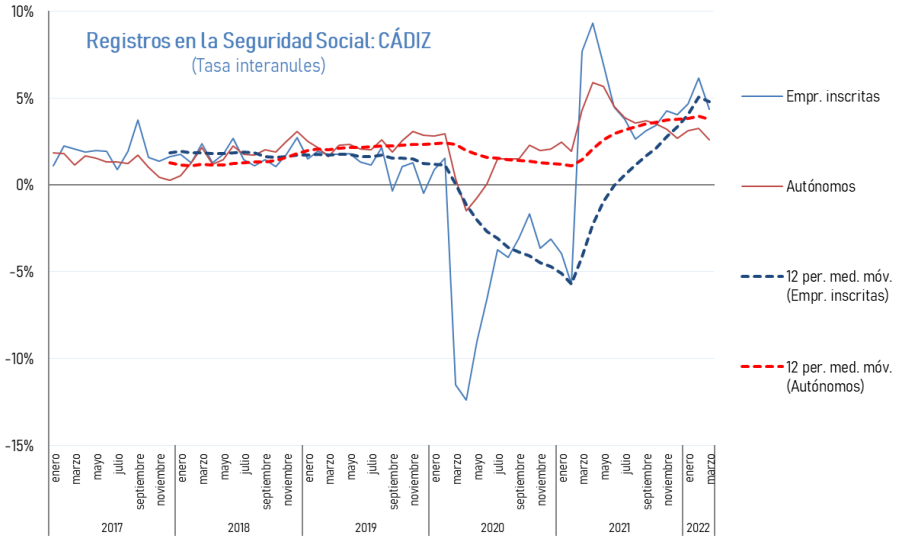
Registros en la Seguridad Social: CÁDIZ
(Tasa interanules)
10%
5%
0%
-5%
-10%
-15%
enero
marzo
mayo
julio
septiembre
noviembre
2017
2018
2019
2020
2021
2022
Empr. inscritas
Autónomos
12 per. med. móv. (Empr. inscritas)
12 per. med. móv. (Autónomos)

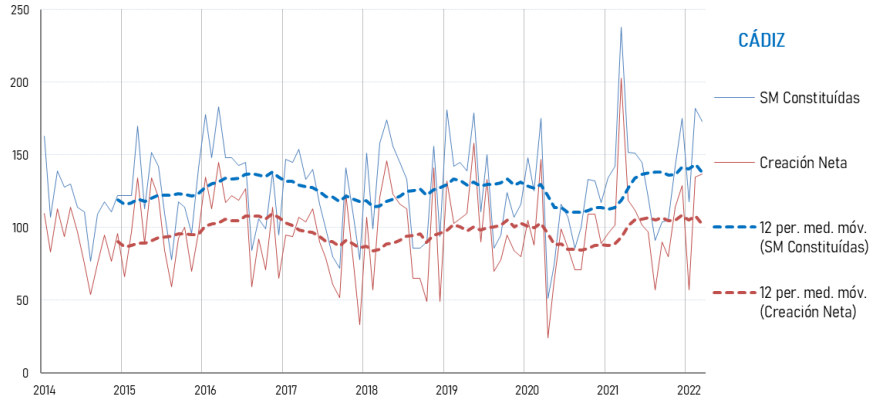
CÁDIZ
250
200
150
100
50
0
2014
2015
2016
2017
2018
2019
2020
2021
2022
SM Constituídas
Creación Neta
12 per. med. móv. (SM Constituídas)
12 per. med. móv. (Creación Neta)

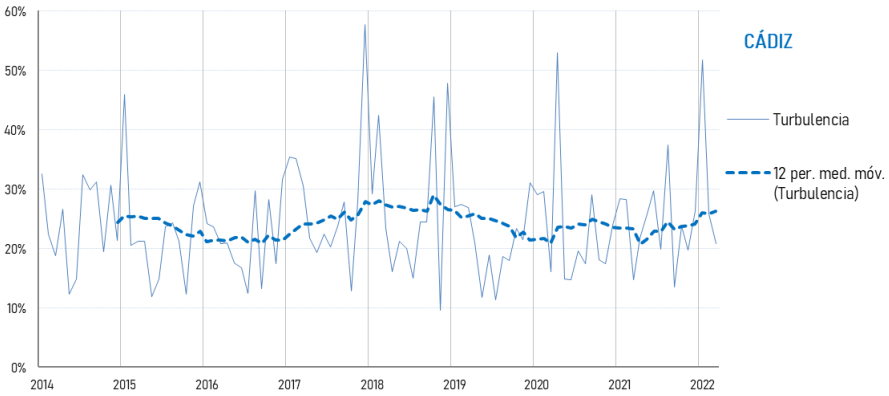
CÁDIZ
60%
50%
40%
30%
20%
10%
0%
2014
2015
2016
2017
2018
2019
2020
2021
2022
Turbulencia
12 per. med. móv. (Turbulencia)

CÓRDOBA.

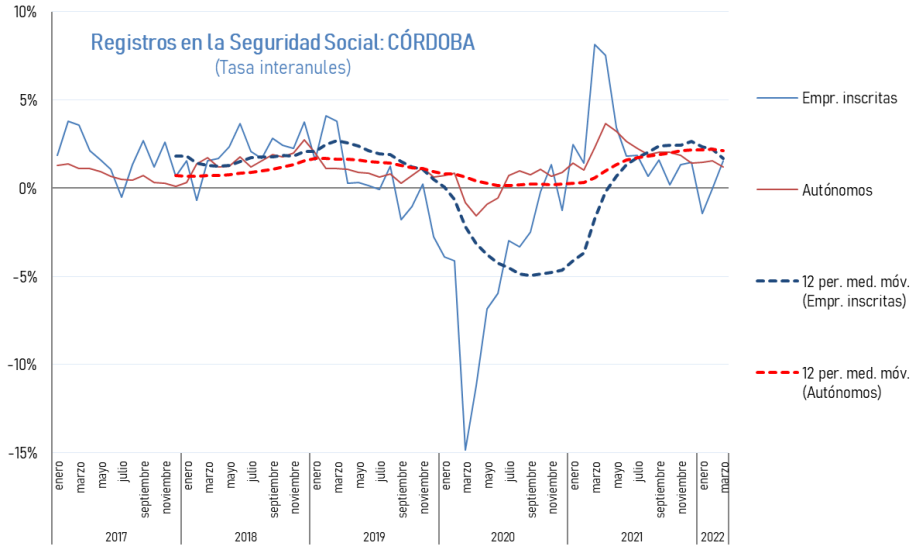
Registros en la Seguridad Social: CÓRDOBA
(Tasa interanules)
10%
5%
0%
-5%
-10%
-15%
enero
marzo
mayo
julio
septiembre
noviembre
2017
2018
2019
2020
2021
2022
Empr. inscritas
Autónomos
12 per. med. móv. (Empr. inscritas)
12 per. med. móv. (Autónomos)

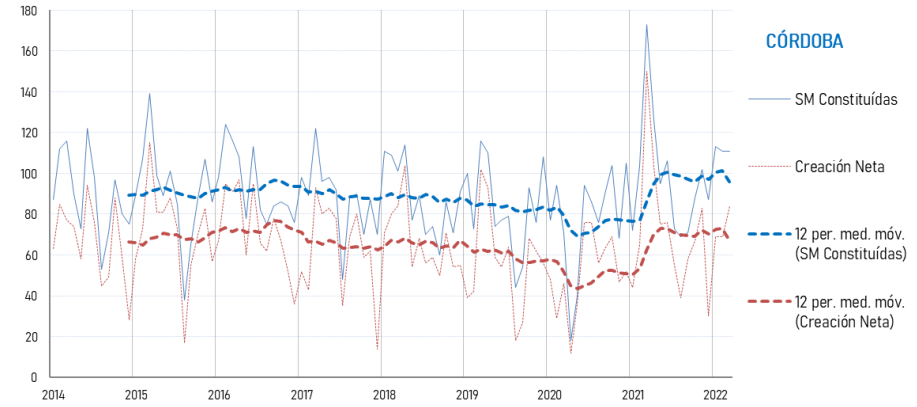
CÓRDOBA
SM Constituídas
Creación Neta
12 per. med. móv. (SM Constituídas)
12 per. med. móv. (Creación Neta)
180
160
140
120
100
80
60
40
20
0
2014
2015
2016
2017
2018
2019
2020
2021
2022

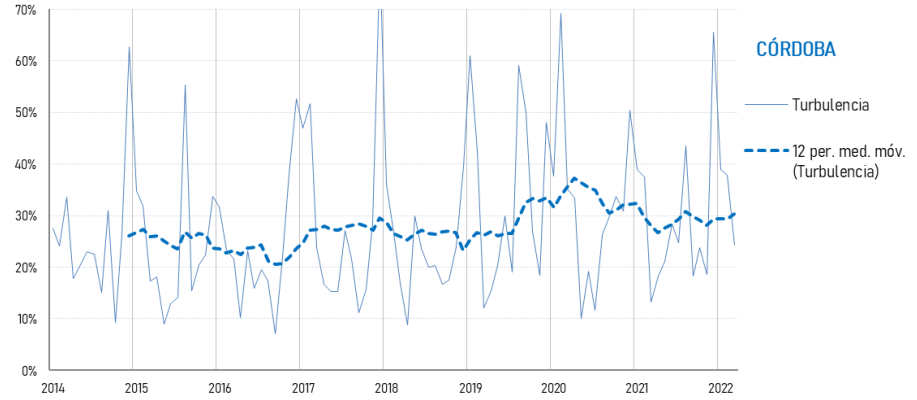
CÓRDOBA
Turbulencia
12 per. med. móv. (Turbulencia)
70%
60%
50%
40%
30%
20%
10%
0%
2014
2015
2016
2017
2018
2019
2020
2021
2022

GRANADA.

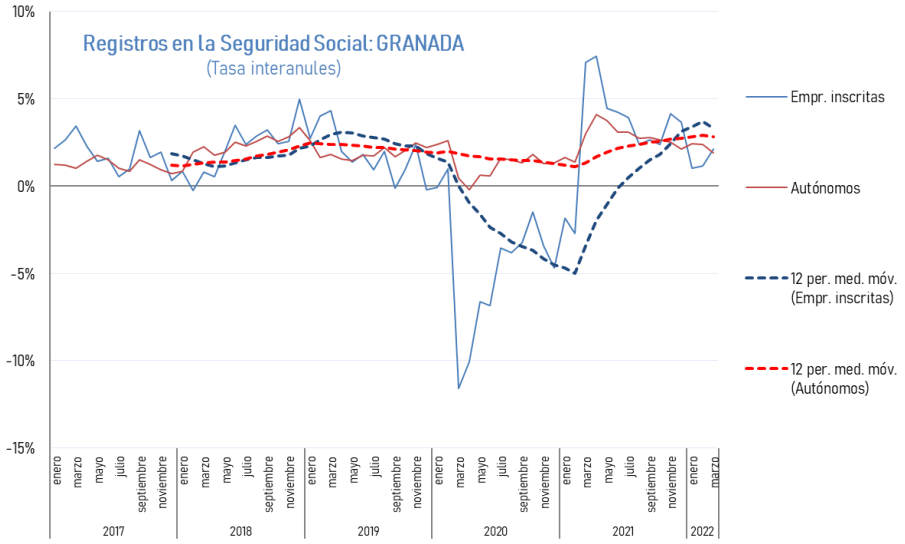
Registros en la Seguridad Social: GRANADA
(Tasa interanules)
10%
5%
0%
-5%
-10%
-15%
enero
marzo
mayo
julio
septiembre
noviembre
2017
2018
2019
2020
2021
2022
Empr. inscritas
Autónomos
12 per. med. móv. (Empr. inscritas)
12 per. med. móv. (Autónomos)

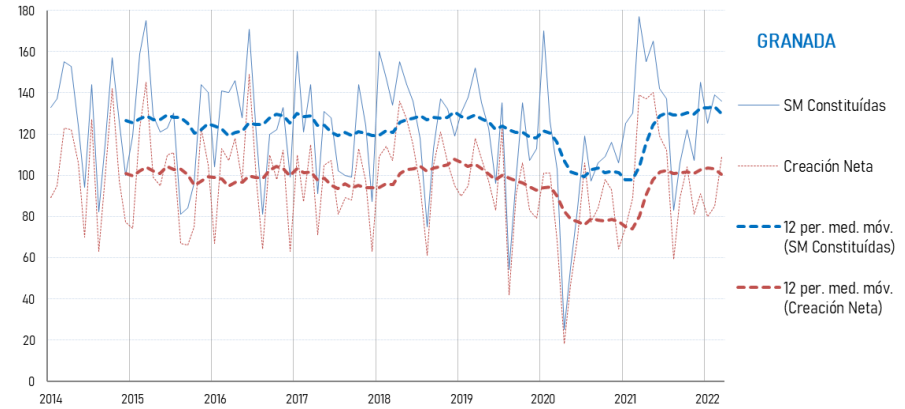
GRANADA
180
160
140
120
100
80
60
40
20
0
2014
2015
2016
2017
2018
2019
2020
2021
2022
SM Constituídas
Creación Neta
12 per. med. móv. (SM Constituídas)
12 per. med. móv. (Creación Neta)

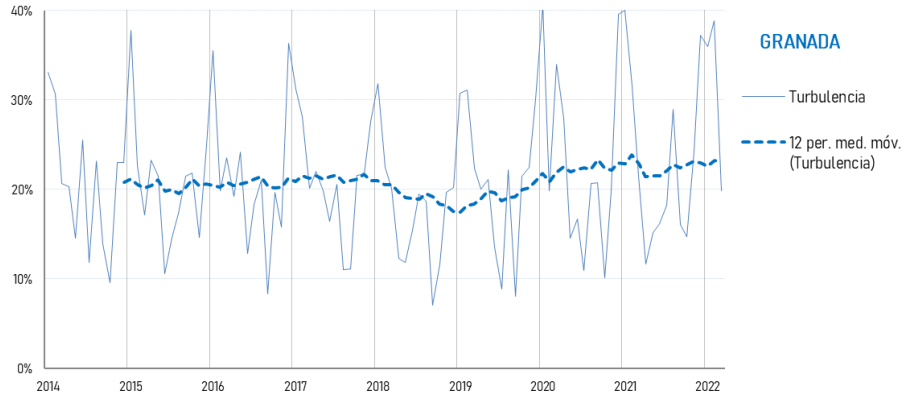
GRANADA
40%
30%
20%
10%
0%
2014
2015
2016
2017
2018
2019
2020
2021
2022
Turbulencia
12 per. med. móv. (Turbulencia)

HUELVA.

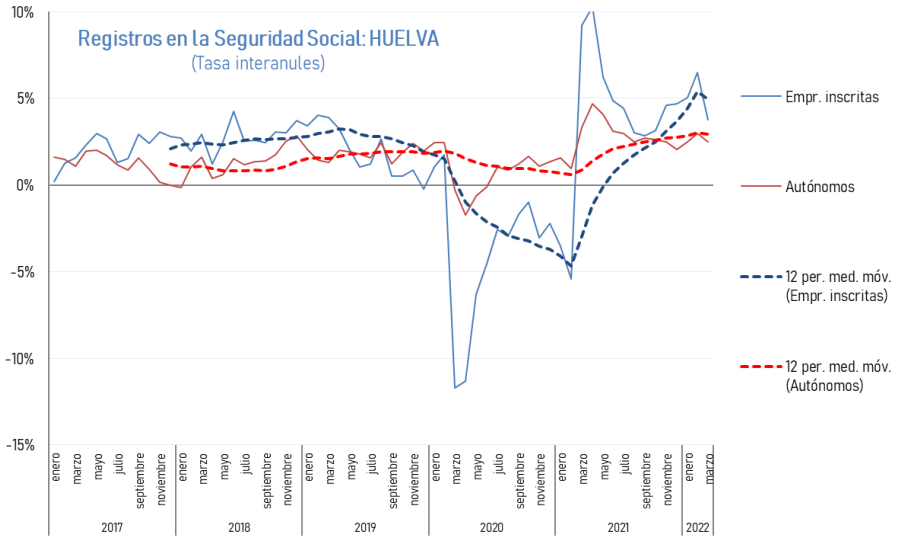
Registros en la Seguridad Social: HUELVA
(Tasa interanules)
10%
5%
0%
-5%
-10%
-15%
enero
marzo
mayo
julio
septiembre
noviembre
2017
2018
2019
2020
2021
2022
Empr. inscritas
Autónomos
12 per. med. móv. (Empr. inscritas)
12 per. med. móv. (Autónomos)

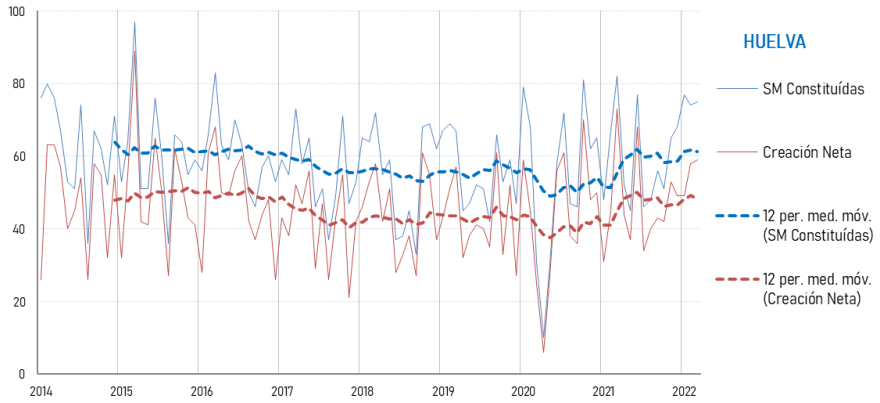
HUELVA
100
80
60
40
20
0
2014
2015
2016
2017
2018
2019
2020
2021
2022
SM Constituídas
Creación Neta
12 per. med. móv. (SM Constituídas)
12 per. med. móv. (Creación Neta)

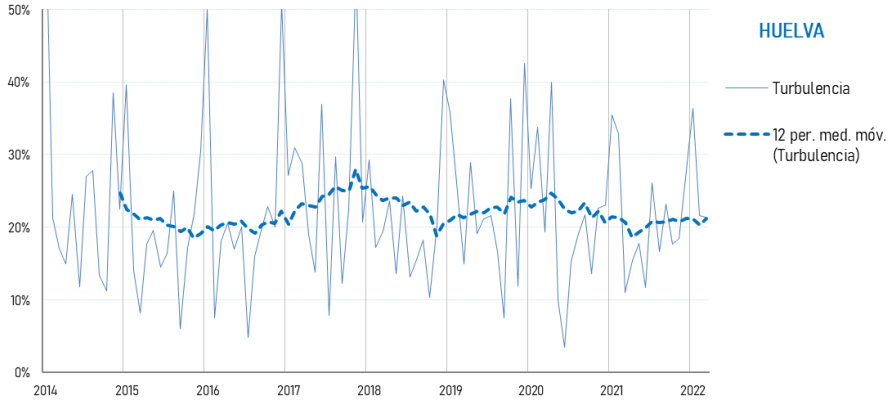
HUELVA
50%
40%
30%
20%
10%
0%
2014
2015
2016
2017
2018
2019
2020
2021
2022
Turbulencia
12 per. med. móv. (Turbulencia)

JAÉN.

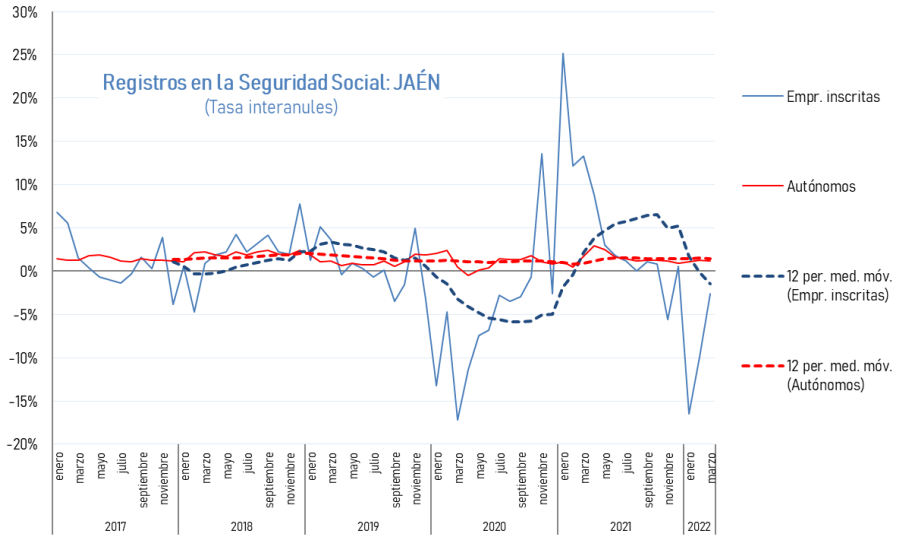
Registros en la Seguridad Social: JAÉN
(Tasa interanules)
Empr. inscritas
Autónomos
12 per. med. móv. (Empr. inscritas)
12 per. med. móv. (Autónomos)
30%
25%
20%
15%
10%
5%
0%
-5%
-10%
-15%
-20%
2017
2018
2019
2020
2021
2022

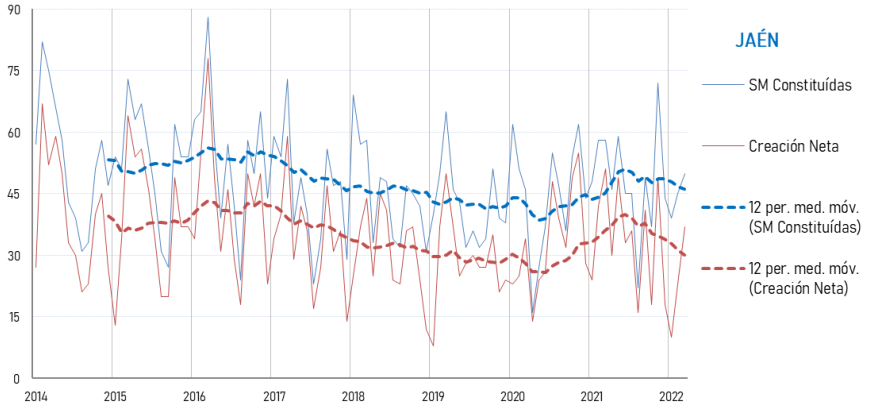
JAÉN
SM Constituídas
Creación Neta
12 per. med. móv. (SM Constituídas)
12 per. med. móv. (Creación Neta)
90
75
60
45
30
15
0
2014
2015
2016
2017
2018
2019
2020
2021
2022

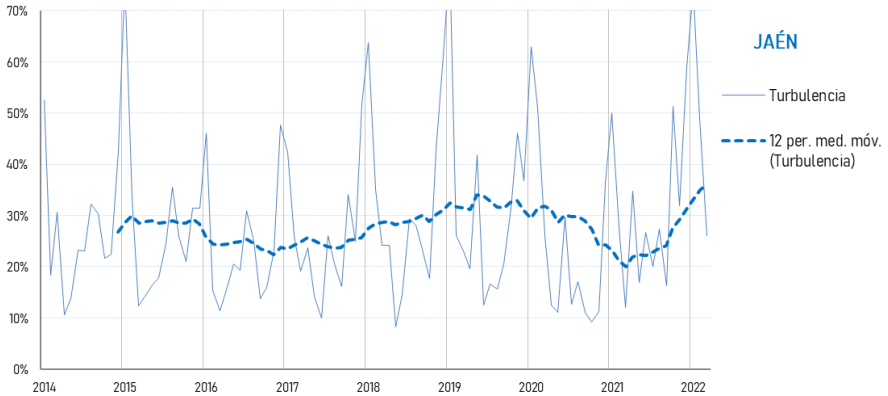
JAÉN
Turbulencia
12 per. med. móv. (Turbulencia)
70%
60%
50%
40%
30%
20%
10%
0%
2014
2015
2016
2017
2018
2019
2020
2021
2022

MÁLAGA.

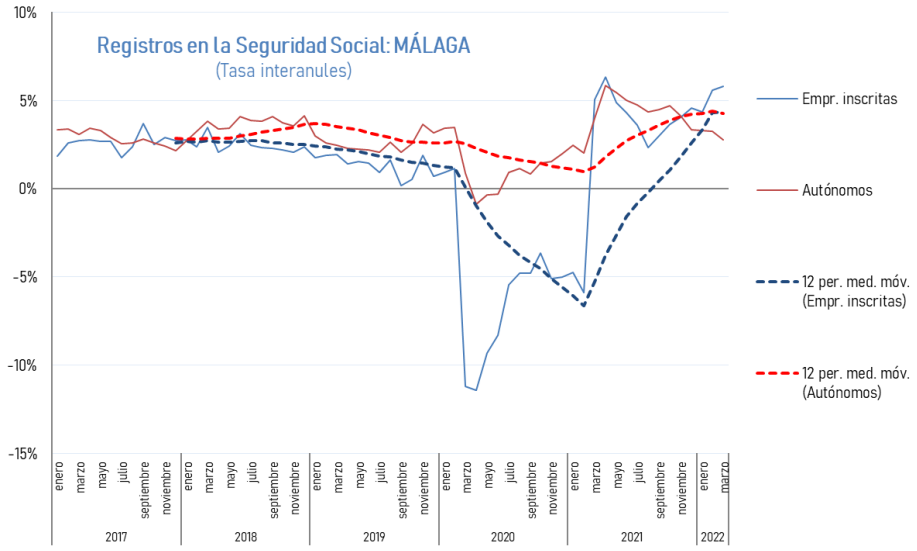
Registros en la Seguridad Social: MÁLAGA
(Tasa interanules)
10%
5%
0%
-5%
-10%
-15%
Empr. inscritas
Autónomos
12 per. med. móv. (Empr. inscritas)
12 per. med. móv. (Autónomos)
2017
2018
2019
2020
2021
2022

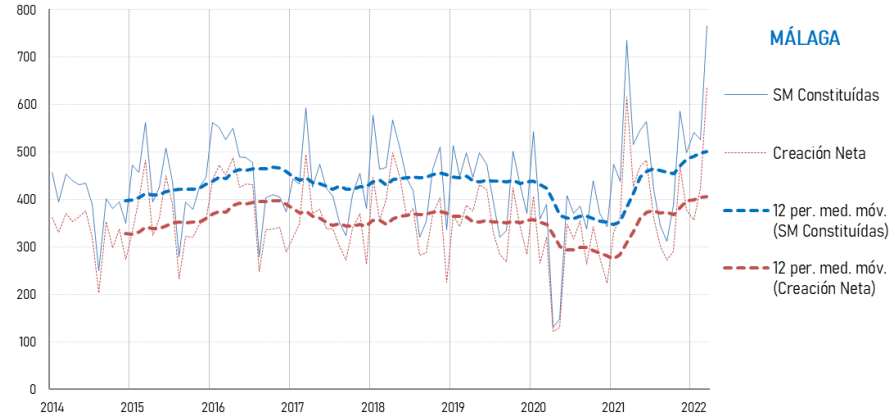
MÁLAGA
SM Constituídas
Creación Neta
12 per. med. móv. (SM Constituídas)
12 per. med. móv. (Creación Neta)
800
700
600
500
400
300
200
100
0
2014
2015
2016
2017
2018
2019
2020
2021
2022

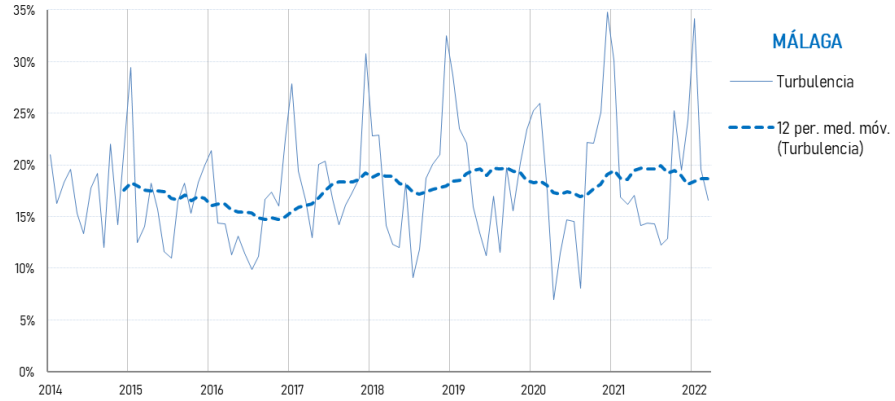
MÁLAGA
Turbulencia
12 per. med. móv. (Turbulencia)
35%
30%
25%
20%
15%
10%
5%
0%
2014
2015
2016
2017
2018
2019
2020
2021
2022

SEVILLA.

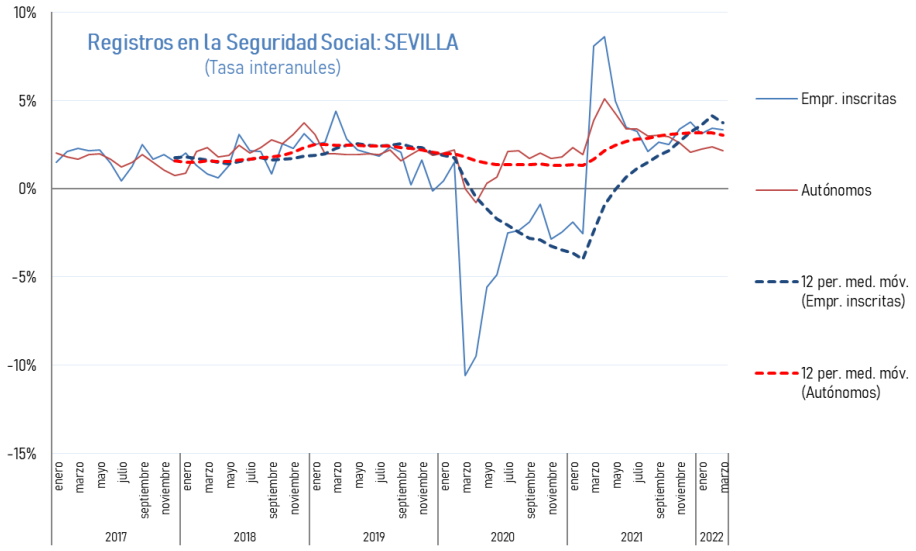
Registros en la Seguridad Social: SEVILLA
(Tasa interanules)
10%
5%
0%
-5%
-10%
-15%
enero
marzo
mayo
julio
septiembre
noviembre
2017
2018
2019
2020
2021
2022
Empr. inscritas
Autónomos
12 per. med. móv. (Empr. inscritas)
12 per. med. móv. (Autónomos)

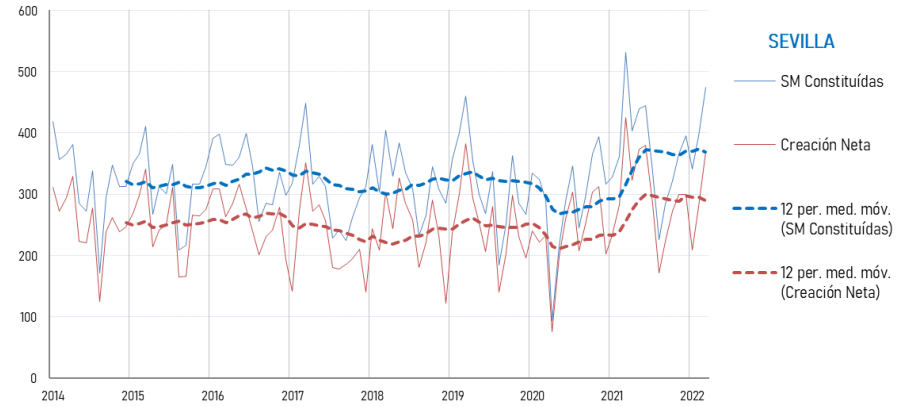
600
500
400
300
200
100
0
2014
2015
2016
2017
2018
2019
2020
2021
2022
SEVILLA
SM Constituídas
Creación Neta
12 per. med. móv. (SM Constituídas)
12 per. med. móv. (Creación Neta)

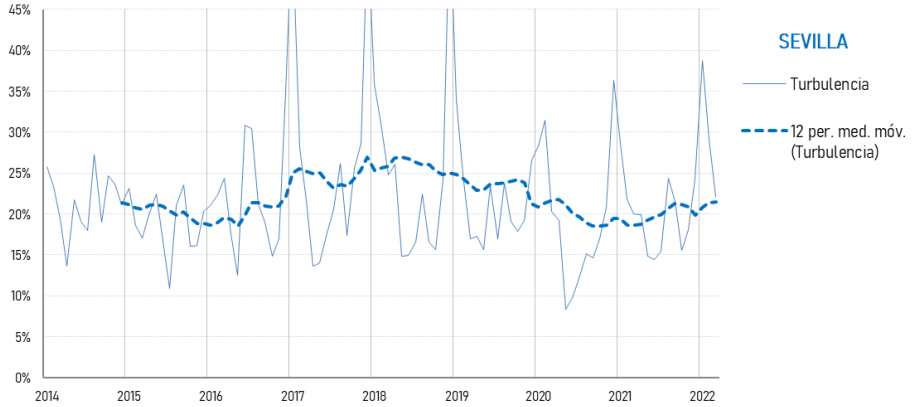
45%
40%
35%
30%
25%
20%
15%
10%
5%
0%
2014
2015
2016
2017
2018
2019
2020
2021
2022
SEVILLA
Turbulencia
12 per. med. móv. (Turbulencia)

ANEXO 3: FUENTES CONSULTADAS.

- Analistas Económicos de Andalucía.
- BBVA Research.
- Colegio de Registradores de la Propiedad, Bienes Muebles y Mercantiles de España.
- Comisión Europea.
- Confederación Española de Organizaciones Empresariales (CEOE).
- Consejería de Economía, Conocimiento, Empresas y Universidad, Junta de Andalucía.
- Fondo Monetario Internacional (FMI).
- Fundación de las Cajas de Ahorros (Funcas).
- Instituto de Estadística y Cartografía de Andalucía (IECA), Junta de Andalucía.
- Instituto Nacional de Estadística (INE), Gobierno de España.
- Ministerio de Economía y Empresa, Gobierno de España.
- Ministerio de Inclusión, Seguridad Social y Migraciones, Gobierno de España.
- Ministerio de Trabajo y Economía Social, Gobierno de España.
- Servicio de Estudios y Análisis Económico de la Universidad Loyola.

CONFEDERACIÓN DE EMPRESARIOS DE ANDALUCÍA
C/ Arquímedes 2
PCT Cartuja, 41092
Sevilla

Síguenos

masempresas.cea.es

CEA Empresas

Financiado por

Junta de Andalucía
Consejería de Transformación Económica, Industria, Conocimiento y Universidades

CEA
Confederación de Empresarios de Andalucía

Colaboran

Asempal
CONFEDERACIÓN EMPRESARIAL DE LA PROVINCIA DE ALMERÍA

CEC
CONFEDERACIÓN EMPRESAS PROVINCIA DE CÁDIZ

CECO
CENTRO DE FORMACIÓN, INICIATIVA Y APOYO A LA ACTIVIDAD EMPRESARIAL
CONFEDERACIÓN DE EMPRESARIOS DE CÓRDOBA

CGE
CONFEDERACIÓN GRANADINA DE EMPRESARIOS

FOE
Federación Onubense de Empresarios

CEJ
CONFEDERACIÓN DE EMPRESARIOS DE JAÉN

CEM
CONFEDERACIÓN DE EMPRESARIOS DE MÁLAGA

CES
CONFEDERACIÓN DE EMPRESARIOS DE SEVILLA