

¿ Aún no te has incorporado a la agenda 2030?

Hacia los ODS, ventajas de su implantación y certificación

Francisco José Martínez López
Catedrático de la Universidad de Huelva



Financiado por:





OBJETIVOS DE DESARROLLO SOSTENIBLE

1 FIN DE LA POBREZA 	2 HAMBRE CERO 	3 SALUD Y BIENESTAR 	4 EDUCACIÓN DE CALIDAD 	5 IGUALDAD DE GÉNERO 	6 AGUA LIMPIA Y SANEAMIENTO
7 ENERGÍA ASEQUIBLE Y NO CONTAMINANTE 	8 TRABAJO DECENTE Y CRECIMIENTO ECONÓMICO 	9 INDUSTRIA, INNOVACIÓN E INFRAESTRUCTURA 	10 REDUCCIÓN DE LAS DESIGUALDADES 	11 CIUDADES Y COMUNIDADES SOSTENIBLES 	12 PRODUCCIÓN Y CONSUMO RESPONSABLES
13 ACCIÓN POR EL CLIMA 	14 VIDA SUBMARINA 	15 VIDA DE ECOSISTEMAS TERRESTRES 	16 PAZ, JUSTICIA E INSTITUCIONES SÓLIDAS 	17 ALIANZAS PARA LOGRAR LOS OBJETIVOS 	





OBJETIVOS DE DESARROLLO SOSTENIBLE

17 OBJETIVOS PARA TRANSFORMAR NUESTRO MUNDO

En el año 2015, tras el cumplimiento del plazo de los 8 Objetivos de Desarrollo del Milenio (ODM), los Estados acordaron una nueva agenda basada en los Objetivos de Desarrollo Sostenible (Gestión por Prospectiva de 15 años).

La Agenda de Desarrollo 2030 es un plan de acción en favor de las personas, el planeta y la prosperidad.

Los ODS están formulados para erradicar la pobreza, promover la prosperidad y el bienestar para todos, proteger el medio ambiente y hacer frente al cambio climático a nivel mundial.

Los 17 Objetivos de Desarrollo Sostenible y sus 169 metas y 232 indicadores son el mayor proyecto político, social, económico, ambiental y de gestión que existe en el mundo en estos momentos.

No son obligatorios ni coercitivos.

Aplicables al mundo entero, a países, a regiones, ciudades, empresas, ONG, familias y personas.

LOS 8 OBJETIVOS DEL MILENIO ODM (2000-2015)





2030 en vez de 2050 para evitar la procrastinación social (2015-2030)
ya llevamos 6 años



¿ Aún no te has
incorporado a la
agenda 2030?



PENSAR A LARGO PLAZO

PRESUPUESTOS

PLANES ESTRATÉGICOS


PROSPECTIVA











NACIONES UNIDAS Y EL MITO DE CASANDRA

En la mitología griega Cassandra es hija de Príamo y Hécuba, reyes de Troya, y hermana gemela de Héleno. Al nacer, se hizo una fiesta en el templo de Apolo. La *Ilíada* relata que Cassandra, que era bellísima, era sacerdotisa del templo de Apolo, con quien pactó, a cambio de un encuentro carnal, la concesión del Don de la profecía.

Cuando Apolo le dio el Don de conocer el futuro, le pidió tener la relación carnal a lo que ella se negó.

Apolo no podía incumplir su palabra como Dios que era, así que no le quitó el Don, pero le otorgó otro Don, consistente en que nadie la creyera.

Predijo todo y nadie le creía, la pérdida de las guerras, el caballo de Troya o la muerte de sus familiares en las batallas.

La princesa representa la conciencia moral humana que, confiada en si misma, no atiende a la razón por nuestro propio ego como especie.

Queremos satisfacer nuestras necesidades inmediatamente sin pensar en el futuro.



El 1 de enero de 2016, entraba en vigor la resolución de 25 de septiembre por la que los ODM fueron reemplazados por la nueva Agenda 2030 para el Desarrollo Sostenible, aprobada en septiembre de 2015 por 193 Estados Miembros de Naciones Unidas, tras un proceso consultivo mundial sin precedentes de más de tres años.



Asamblea General

Distr. general
21 de octubre de 2015

Septuagésimo período de sesiones
Temas 15 y 116 del programa

Resolución aprobada por la Asamblea General el 25 de septiembre de 2015

[sin remisión previa a una Comisión Principal (A/70/L.1)]

70/1. Transformar nuestro mundo: la Agenda 2030 para el Desarrollo Sostenible

La Asamblea General


Aprueba el siguiente documento final de la cumbre de las Naciones Unidas para la aprobación de la agenda para el desarrollo después de 2015:

Transformar nuestro mundo: la Agenda 2030 para el Desarrollo Sostenible



OBJETIVOS DE DESARROLLO SOSTENIBLE





1 FIN DE LA POBREZA



1.1. Erradicar la pobreza extrema



1.2. Reducir la pobreza al menos 50%



1.3. Implementar sistemas de protección social



1.4. Acceso a la propiedad, servicios básicos, financiación



1.5. Resiliencia a cambio global: ambiental, económico, social



1.A. Movilizar recursos financieros



1.B. Crear marcos normativos sólidos





**OBJETIVO 1
FIN DE LA POBREZA**



Meta 1.1
Erradicación de la pobreza extrema.



Meta 1.2
Reducción de la pobreza relativa en todas sus dimensiones.



Meta 1.3
Implantación de sistemas de protección social.



Meta 1.4
Garantía de acceso a servicios básicos y recursos financieros.



Meta 1.5
Resiliencia a desastres ambientales, económicos y sociales.



Meta 1.A
Fomentar la resiliencia a los desastres ambientales, económicos y sociales.



Meta 1.B
Creación de marcos normativos para erradicar la pobreza.

2 HAMBRE CERO



2.1. Hambre cero y asegurar alimentación 3S



2.2. Poner fin a todas las formas de malnutrición



2.3. Duplicar productividad agrícola a pequeña escala



2.4. Prácticas agrícolas sostenibles y resilientes



2.5. Mantenimiento de la diversidad genética



2.A. Inversión en infraestructuras, investigación y desarrollo agrario



2.B. Estabilidad mercados agropecuarios mundiales



2.C. Control volatilidad de precios de los alimentos



**OBJETIVO 2
HAMBRE CERO**

Meta 2.1
Poner fin al hambre.



Meta 2.2
Poner fin a todas las formas de malnutrición.



Meta 2.3
Duplicación de productividad e ingresos agrícolas a pequeña escala.



Meta 2.4
Prácticas agrícolas sostenibles y resilientes.



Meta 2.5
Mantenimiento de la diversidad genética de semillas.



Meta 2.A
Aumento de inversiones en agricultura.



Meta 2.B
Estabilidad mercados agropecuarios mundiales.



Meta 2.C
Control de la volatilidad de precios de los alimentos.

3 SALUD Y BIENESTAR



3.1. Reducir tasa de mortalidad materna



3.2. Eliminar la mortalidad infantil y neonatal



3.3. Poner fin a las enfermedades transmisibles



3.4. Enfermedades no transmisibles, salud mental, bienestar



3.5. Prevención y tratamiento sustancias nocivas




3.6. Reducción de accidentes de tráfico



3.7. Garantía de acceso salud sexual y reproductiva



3.8. Cobertura universal y acceso medicamentos y vacunas



3.9. Reducir muertes por contaminación



3.A. Control consumo y efectos tabaco



3.B. Apoyo I+D medicamentos esenciales y vacunas



3.C. Aumento de la financiación del sistema sanitario



3.D. Refuerzo gestión de riesgos sanitarios





OBJETIVO 3
SALUD Y BIENESTAR



Meta 3.1
Reducción de la tasa de mortalidad materna.



Meta 3.2
Eliminar la mortalidad infantil.



Meta 3.3
Poner fin a las enfermedades transmisibles.



Meta 3.4
Reducción de las enfermedades no transmisibles y salud mental.



Meta 3.5
Prevención y tratamiento de abusos de drogas y alcohol.



Meta 3.6
Reducción de accidentes de tráfico.



Meta 3.7
Garantía de acceso a la salud Sexual y reproductiva, y a la planificación familiar.



Meta 3.8
Lograr la cobertura universal y acceso medicamentos.



Meta 3.9
Reducción de muertes por contaminación química y polución.



Meta 3.A
Control del tabaco.



Meta 3.B
Apoyo a la I+D de vacunas y medicamentos esenciales.



Meta 3.C
Aumento de la financiación del sistema sanitario.



Meta 3.D
Refuerzo en la gestión de riesgos sanitarios.

4 EDUCACIÓN DE CALIDAD



4.1. Calidad educación primaria y secundaria



4.2. Acceso y calidad educación preescolar



4.3. Acceso igualitario formación superior



4.4. Competencias para acceder al empleo



4.5. Igualdad de género y colectivos vulnerables



4.6. Alfabetización y conocimiento de la aritmética



4.7. Educación global para el desarrollo sostenible



4.A. Instalaciones educativas inclusivas y seguras




4.B. Becas para enseñanza superior



4.C. Mejora cualificación docente



4 EDUCACIÓN
DE CALIDAD
 **OBJETIVO 4**
EDUCACIÓN DE CALIDAD



Meta 4.1
Asegurar la calidad de la educación primaria y secundaria.



Meta 4.2
Asegurar el acceso y calidad de la educación Pre-escolar.



Meta 4.3
Asegurar el acceso igualitario a la formación superior.



Meta 4.4
Aumento de las competencias para acceder al empleo.



Meta 4.5
Eliminación Disparidad de género y colectivos vulnerables.



Meta 4.6
Asegurar la alfabetización y conocimiento de aritmética.



Meta 4.7
Fomentar la educación Global para el Desarrollo Sostenible.



Meta 4.A
Mejora de instalaciones educativas inclusivas y seguras.



Meta 4.B
Aumento de becas para enseñanza superior.



Meta 4.C
Mejorar la cualificación de docentes.

5 IGUALDAD DE GÉNERO



5.1. Poner fin a la discriminación de la mujer



5.2. Eliminar todas las formas de violencia de género



5.3. Eliminar matrimonio infantil y mutilación genital femenina



5.4. Reconocer trabajo cuidados y doméstico



5.5. Participación plena e igualdad de oportunidades



5.6. Acceso salud sexual y reproductiva y derechos



5.A Igualdad derechos recursos económicos



5.B. Mejorar el uso de tecnologías y TIC



5.C. Políticas y leyes para la igualdad





OBJETIVO 5 IGUALDAD DE GÉNERO



Meta 5.1
Poner fin a la discriminación.



Meta 5.2
Eliminar todas las formas de violencia de género.



Meta 5.3
Eliminar matrimonio infantil y mutilación genital femenina.



Meta 5.4
Reconocer el trabajo de cuidados y doméstico.



Meta 5.5
Asegurar la participación plena de la mujer e igualdad oportunidades.



Meta 5.6
Asegurar el acceso salud sexual y reproductiva y derechos reproductivos.



Meta 5.A
Asegurar la igualdad de derechos a los recursos económicos.



Meta 5.B
Mejorar el uso de tecnología y TIC.



Meta 5.C
Aprobar políticas y leyes para la igualdad y el empoderamiento.

6 AGUA LIMPIA Y SANEAMIENTO



6.1. Lograr Acceso a agua potable



6.2. Acceso servicios de saneamiento e higiene



6.3. Mejorar calidad del agua, reducir contaminación



6.4. Uso eficiente de los recursos hídricos



6.5. Gestión integrada de los recursos hídricos



6.6. Protección ecosistemas relacionbnados con el agua



6.A. Creación de capacidades de gestión



6.B. Participación de las comunidades locales





OBJETIVO 6
AGUA LIMPIA Y SANEAMIENTO



Meta 6.1
Lograr el acceso a agua potable.



Meta 6.2
Lograr el acceso a servicios de saneamiento e higiene.



Meta 6.3
Mejorar la calidad de agua. Reducir la contaminación y aguas residuales.



Meta 6.4
Aumentar el uso eficiente de recursos hídricos (extracción de agua dulce).



Meta 6.5
Implementar la gestión integral de recursos hídricos.



Meta 6.6
Protección de los ecosistemas relacionados con agua.




Meta 6.A
Fomentar la creación de capacidades de gestión.



Meta 6.B
Apoyar la participación de las comunidades locales.

7 ENERGÍA ASEQUIBLE Y NO CONTAMINANTE



7.1. Garantizar acceso universal a la energía



7.2. Aumentar las energías renovables



7.3. Duplicar la tasa de eficiencia energética



7.A. Investigación e inversión en energías limpias



7.B. Previnfraestructura y tecnología en países de desarrollo



7 ENERGÍA ASEQUIBLE
Y NO CONTAMINANTE



OBJETIVO 7 ENERGÍA ASEQUIBLE Y NO CONTAMINANTE



Meta 7.1
Garantizar acceso universal a energía.



Meta 7.2
Aumento de las energías renovables.



Meta 7.3
Duplicar la tasa de eficiencia energética.



Meta 7.A
Aumento de la investigación e inversión en energías limpias.



Meta 7.B
Ampliar la infraestructura y tecnología en países en desarrollo.

8 TRABAJO DECENTE Y CRECIMIENTO ECONÓMICO



8.1. Mantenimiento del crecimiento económico



8.2. Diversificación, tecnología e innovación



8.3. Fomento pequeña y mediana empresa



8.4. Producción y consumo eficiente y respetuoso



8.5. Pleno empleo y trabajo decente



8.6. Jóvenes con trabajo y estudios



8.7. No esclavitud, trata y trabajo infantil



8.8. Protección Derecho labora y seguro



8.9. Promoción turismo sostenible



8.10. Capacidad institucional financiera



8.A. Comercio en países en desarrollo



8.B. Estrategia mundial para el empleo juvenil





OBJETIVO 8
TRABAJO DECENTE Y CRECIMIENTO ECONÓMICO



Meta 8.1
Mantenimiento del crecimiento económico.



Meta 8.2
Elevar la productividad a través de la diversificación, tecnología e innovación.



Meta 8.3
Fomento de pequeña y mediana empresa.



Meta 8.4
Mejora de la producción y consumo eficiente y respetuoso.



Meta 8.5
Lograr el pleno empleo y trabajo decente.



Meta 8.6
Reducción de los jóvenes sin trabajo ni estudios.



Meta 8.7
Erradicación la esclavitud, trata y trabajo infantil.



Meta 8.8
Protección de los derechos laborales y trabajo seguro.



Meta 8.9
Promoción el turismo sostenible.



Meta 8.10
Fortalecimiento la capacidad de las instituciones financieras.



Meta 8.A
Aumento ayuda para el comercio en países en desarrollo.



Meta 8.B
Desarrollo de la estrategia mundial para empleo juvenil.

9 INDUSTRIA, INNOVACIÓN E INFRAESTRUCTURA



9.1. Desarrollo de infraestructura sostenible



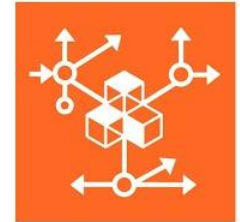
9.2. Industria inclusiva y sostenible



9.3. Acceso PYMES servicios financieros



9.4. Infraestructuras sostenibles y resilientes



9.5. Investigación científica, capacidad tecnológica



9.A. Infraestructuras sostenibles y resilientes



9.B. Tecnología, investigación e innovación



9.C. Mejora acceso a TIC e internet





OBJETIVO 9
INDUSTRIA, INNOVACIÓN E INFRAESTRUCTURA



Meta 9.1
Desarrollo de Infraestructura sostenible.



Meta 9.2
Promoción de industria inclusiva y sostenible.



Meta 9.3
Aumento del acceso PYMES a servicios financieros y cadenas de valor.



Meta 9.4
Modernización de la infraestructura, tecnología limpia.



Meta 9.5
Aumento de la investigación científica, capacidad tecnológica.



Meta 9.A
Apoyo a infraestructuras sostenibles y resilientes.




Meta 9.B
Desarrollo de la tecnología, investigación e innovación.



Meta 9.C
Aumento del acceso a TIC e Internet.

10 REDUCCIÓN DE LAS DESIGUALDADES




10.1. Ingresos del 40% población pobre



10.2. Inclusión social, económica y política



10.3. Garantizar igualdad de oportunidades



10.4. Políticas fiscales, salariales y de protección social



10.5. Regulación mercados financieros internacionales



10.6. Participación países en desarrollo en IFIS y ODI



10.7. Facilitar migración y políticas migratorias ordenadas



10.A. Principio de trato especial y diferenciador



10.B. Crecimiento financiero para países en desarrollo



10.C. Reducción de costes de los recursos





OBJETIVO 10
REDUCCIÓN DE LAS DESIGUALDADES



Meta 10.1
Crecimiento de Ingresos del 40% población pobre.



Meta 10.2
Promoción de la Inclusión social, económica y política.



Meta 10.3
Garantizar la igualdad de oportunidades.



Meta 10.4
Adopción de políticas fiscales, salariales y de protección social.



Meta 10.5
Mejorar de la regulación de los mercados financieros mundiales.



Meta 10.6
Participación de países en desarrollo en IFIs y OOII.



Meta 10.7
Facilitar la migración y políticas migratorias ordenadas.



Meta 10.A
Aplicación del principio del trato especial y diferenciado (OMC).



Meta 10.B
Fomento de corrientes financieras para países en desarrollo.



Meta 10.C
Reducción de costes de Remesas.

11 CIUDADES Y COMUNIDADES SOSTENIBLES



11.1. Asegurar acceso a la vivienda



11.2. Acceso a transporte público



11.3. Urbanización inclusiva y sostenible



11.4. Protección patrimonio cultural y natural



11.5. Reducir muertes por desastres y vulnerabilidad



11.6. Impacto ambiental en ciudades



11.7. Acceso a zonas verdes y espacios públicos seguros



11.A. Vínculos zonas urbanas, periurbanas y rurales



11.B. Reducción riesgos de desastres en ciudades



11.C. Edificios sostenibles y resilientes en PMA's



**OBJETIVO 11**
CIUDADES Y COMUNIDADES SOSTENIBLES

Meta 11.1
Asegurar el acceso a la vivienda.



Meta 11.2
Proporcionar el acceso a transporte público.



Meta 11.3
Aumento de la urbanización inclusiva y sostenible.



Meta 11.4
Protección del patrimonio cultural y natural.



Meta 11.5
Reducción del número de muertes por desastres y reducción de vulnerabilidad.



Meta 11.6
Reducción del impacto ambiental en ciudades.



Meta 11.7
Proporcionar el acceso a zonas verdes y espacios públicos seguros.



Meta 11.A
Apoyo a vínculos zonas urbanas, periurbanas y rurales.



Meta 11.B
Aumento de la reducción de riesgos de desastres en ciudades.



Meta 11.C
Apoyo a la construcción de edificios sostenibles y resilientes en PMA.

12 PRODUCCIÓN Y CONSUMO RESPONSABLES



12.1. Marco de consumo y producción sostenibles



12.2. Uso eficiente de recursos naturales



12.3. Reducción de desperdicios de alimentos



12.4. Gestión de desechos y productos químicos



12.5. Reducción, reciclado y reutilización de desechos



12.6. Prácticas sostenibles en empresas



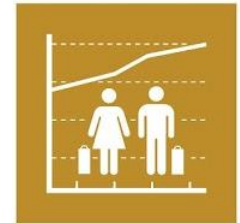
12.7. Adquisiciones públicas sostenibles



12.8. Educación para el desarrollo sostenible



12.A. Reducir Ciencia y tecnología para la sostenibilidad



12.B. Lograr turismo sostenible



12.C. Subsidios a combustibles fósiles





OBJETIVO 12
PRODUCCIÓN Y CONSUMO RESPONSABLES



Meta 12.1
Aplicación marco de consumo y producción sostenibles.



Meta 12.2
Lograr el uso eficiente de recursos naturales.



Meta 12.3
Reducción del desperdicio de alimentos.



Meta 12.4
Gestión de deshechos y productos químicos.



Meta 12.5
Prevención, reducción, reciclado y reutilización de desechos.



Meta 12.6
Adopción de prácticas sostenibles en empresas.



Meta 12.7
Adquisiciones públicas sostenibles.



Meta 12.8
Asegurar la educación para el Desarrollo Sostenible.



Meta 12.A
Fortalecimiento de ciencia y tecnología para sostenibilidad.



Meta 12.B
Lograr turismo sostenible.



Meta 12.C
Regulación de subsidios a combustibles fósiles.

13 ACCIÓN POR EL CLIMA



13.1. Fortalecer resiliencia y adaptación



13.2. Políticas, estrategias y planes nacionales



13.3. Educación y sensibilización medioambiental



13.A. Movilización de recursos económicos



13.B. Gestión CC en países menos avanzados





OBJETIVO 13
ACCIÓN POR EL CLIMA



Meta 13.1
Fortalecimiento de la resiliencia y adaptación.



Meta 13.2
Incorporación del cambio climático en políticas, estrategias y planes nacionales.



Meta 13.3
Mejora de la Educación y sensibilización medioambiental.



Meta 13.A
Movilización de recursos económicos.



Meta 13.B
Gestión cambio climático en los países menos avanzados.

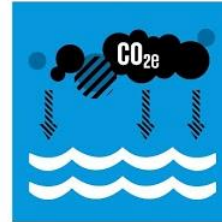
14 VIDA SUBMARINA





14.1. Prevención y reducción contaminación marina



14.2. Gestión ecosistemas marinos y costeros



14.3. Minimización de la acidificación de océanos



14.4. Regulación explotación pesquera sostenible



14.5. Conservación zonas costeras y marinas



14.6. Combatir pesca ilegal y excesiva




14.7. Beneficios económicos de la pesca sostenible



14.A. Investigación y tecnología marina



14.B. Fomento pesca a pequeña escala y artesanal



14.C. Convención NNUU sobre los derechos del mar





OBJETIVO 14
VIDA SUBMARINA



Meta 14.1
Prevención y reducción de la contaminación marina.



Meta 14.2
Gestión ecosistemas marinos y costeros.



Meta 14.3
Minimización de la acidificación de océanos.



Meta 14.4
Regulación de la explotación pesquera sostenible.



Meta 14.5
Conservación zonas costeras y marinas.



Meta 14.6
Combatir la pesca ilegal y excesiva.



Meta 14.7
Aumento de los beneficios económicos de la pesca sostenible.



Meta 14.A
Apoyo a la investigación y tecnología marina.



Meta 14.B
Fomento de la pesca a pequeña escala y artesanal.



Meta 14.C
Aplicación Convención de NNUU sobre el Derecho del Mar.


15 VIDA DE ECOSISTEMAS TERRESTRES



15.1. Conservación y uso sostenible de los ecosistemas



15.2. Gestión sostenible de los bosques



15.3. Lucha contra la desertificación



15.4. Conservación de ecosistemas de montaña



15.5. Medidas contra degradación y pérdida biodiversidad



15.6. Acceso y uso adecuado de los recursos genéticos



15.7. Control caza furtiva y especies furtivas



15.8. Prevención especies invasoras



15.9. Planificación medioambiental integrada



15.A. Aumento recursos financieros



15.B. Recursos para gestión forestal



15.C. Lucha contra la caza furtiva





OBJETIVO 15
VIDA Y ECOSISTEMAS TERRESTRES



Meta 15.1
Asegurar la Conservación y uso sostenibles de los ecosistemas.



Meta 15.2
Gestión sostenibles de bosques.



Meta 15.3
Lucha contra la desertificación.



Meta 15.4
Asegurar la conservación ecosistemas montañosos.



Meta 15.5
Medidas contra la degradación y pérdida de biodiversidad.



Meta 15.6
Acceso y uso adecuado de los recursos genéticos.



Meta 15.7
Combatir la caza furtiva y especies protegidas.



Meta 15.8
Prevención de especies invasoras.



Meta 15.9
Integración de planes sensibles a medioambiente.



Meta 15.A
Movilización y aumento de los recursos financieros.



Meta 15.B
Aumento de recursos para gestión forestal.



Meta 15.C
Apoyar la lucha contra caza furtiva.

16 PAZ, JUSTICIA E INSTITUCIONES SÓLIDAS



16.1. Reducción de todas las formas de violencia



16.2. Erradicar maltrato, trata y explotación infantil



16.3. Poner fin a las enfermedades transmisibles



16.4. Reducir corrientes financieras y de armas ilícitas



16.5. Reducir la corrupción y el soborno



16.6. Instituciones eficaces y transparentes



16.7. Fomentar la participación ciudadana



16.8. Fortalecer participación países en desarrollo en ODI



16.9. Identidad jurídica y registro de nacimientos



16.10. Acceso a información y libertades fundamentales



16.A. Fortalecer instituciones en prevención de la violencia



16.B. Promover y aplicar leyes y políticas (DDHH)





OBJETIVO 16
PAZ, JUSTICIA E INSTITUCIONES SÓLIDAS



Meta 16.1
Reducción de todas las formas de violencia.



Meta 16.2
Erradicación del maltrato, trata y explotación infantil.



Meta 16.3
Promoción del Estado de Derecho, acceso a justicia.



Meta 16.4
Reducción de las Corrientes financieras y de armas ilícitas.



Meta 16.5
Reducción de la corrupción y soborno.



Meta 16.6
Creación de instituciones eficaces y transparentes.



Meta 16.7
Fomento de la participación ciudadana.



Meta 16.8
Fortalecimiento de la participación países en desarrollo en OOI.



Meta 16.9
Proporción de identidad jurídica y registro de nacimientos.



Meta 16.10
Acceso a información y libertades fundamentales.



Meta 16.A
Fortalecimiento instituciones en prevención de la violencia.



Meta 16.B
Promoción y aplicación de leyes y políticas (DDHH)

17 ALIANZAS PARA LOGRAR LOS OBJETIVOS



17.1. Movilizar recursos para recadudación fiscal



17.2. Cumplimiento 0,7% AOD



17.3. Movilizar recursos financieros adicionales



17.4. Reestructuración de la Deuda



17.5. Promover inversiones en países medos adelantados



17.6. Mejorar traspaso de tecnología



17.7. Promocionar tecnologías ecológicamente racionales



17.8. Creación de banco de tecnología



17.9. Reforzar capacidades de implementación ODS



17.10. CPromocionar comercio multilateral universal



17.11. Aumentar exportaciones de países en desarrollo



17.12. Acceso a mercado para países en desarrollo



17.13. Aumentar estabilidad macroeconómica mundial



17.14. Mejorar la coherencia de políticas



17.15. Respeto a la Soberanía Nacional



17.16. Mejorar Alianza Mundial para el desarrollo sostenible



17.17. Fomentar alianzas público-privadas



17.18. Creación de capacidad estadística



17.19. Promocionar indicadores más allá del PIB





OBJETIVO 17
ALIANZAS PARA LOGRAR LOS OBJETIVOS



Meta 17.1
Movilización de recursos domésticos para recaudación fiscal.



Meta 17.2
Cumplimiento del 0,7% AOD.



Meta 17.3
Movilización de recursos financieros adicionales.



Meta 17.4
Reestructuración de la Deuda.



Meta 17.5
Promoción de inversiones en países menos adelantados.



Meta 17.6
Mejora del traspaso de tecnología.



Meta 17.7
Promoción de tecnologías ecológicamente racionales.



Meta 17.8
Creación de banco de tecnología.



Meta 17.9
Refuerzo de capacidades de implementación ODS.



Meta 17.10
Promoción de comercio multilateral universal.



Meta 17.11
Aumento de las exportaciones de países en desarrollo.



Meta 17.12
Acceso a mercado para países en desarrollo.



Meta 17.13
Aumento de la estabilidad macroeconómica mundial.



Meta 17.14
Mejora de la coherencia de políticas.



Meta 17.15
Respeto a la Soberanía nacional.



Meta 17.16
Mejorar la Alianza Mundial para el desarrollo sostenible.



Meta 17.17
Fomento de alianzas público-privadas.



Meta 17.18
Creación de capacidad estadística.



Meta 17.19
Promoción de indicadores que vayan más allá del PIB.

INFORME 2021 ESPAÑA DATOS GLOBALES ODS DEL INE

	A	B	C				G	H	I	J	K
	Objetivo	Meta	Indicador	Serie	Unidad	Periodo	Último Dato	Periodo base	Dato base	Fuente	
2	Objetivo 1	Meta 1.2	Indicador 1.2.1	Población en riesgo de pobreza relativa (ingresos < 60% mediana)	Porcentaje	2020	21,0	2015	22,1	INE	
3	Objetivo 1	Meta 1.2	Indicador 1.2.1	Población en riesgo de pobreza relativa (ingresos < 60% mediana) con alquiler imputado	Porcentaje	2020	18,6	2015	19,5	INE	
4	Objetivo 1	Meta 1.2	Indicador 1.2.2	Población en riesgo de pobreza o exclusión social: indicador AROPE	Porcentaje	2020	26,4	2015	28,6	INE	
5	Objetivo 1	Meta 1.2	Indicador 1.2.2	Población con carencia material severa	Porcentaje	2020	7,0	2015	6,4	INE	
6	Objetivo 1	Meta 1.2	Indicador 1.2.2	Población viviendo en hogares con baja intensidad de trabajo	Porcentaje	2020	9,9	2015	15,4	INE	
7	Objetivo 1	Meta 1.4	Indicador 1.4.1	Proporción de viviendas con acceso a agua corriente	Porcentaje	2011	99,84	2011	99,84	INE	
8	Objetivo 1	Meta 1.4	Indicador 1.4.1	Proporción de viviendas que disponen de aseo	Porcentaje	2011	99,42	2011	99,42	INE	
9	Objetivo 1	Meta 1.4	Indicador 1.4.1	Proporción de viviendas que disponen de baño/ducha	Porcentaje	2011	99,49	2011	99,49	INE	
10	Objetivo 1	Meta 1.5	Indicador 1.5.1	Número de personas muertas directamente atribuido a desastres por cada 100.000 habitantes	Tanto por 100.000	2018	0,22	2015	0,17	INE	
11	Objetivo 1	Meta 1.5	Indicador 1.5.2	Datos globales de daños asegurados en bienes y daños en las personas (daños directos) causados por riesgos extraordinarios (inundación, terremoto, vientos fuertes, terrorismo, etc.)	Euros	2019	732.628.046	2015	193.994.024	MINECO	
12	Objetivo 1	Meta 1.a	Indicador 1.a.1	AOD neta española deducidas las operaciones de deuda y la AOD reembolsable. (FONPRODE,FCAS y FIEM)	Euros	2017	472.265.496,4			MAUC	
13	Objetivo 1	Meta 1.a	Indicador 1.a.2	Proporción del gasto público total que se dedica a educación	Porcentaje	2019	9,52	2015	9,39	MHAC	
14	Objetivo 1	Meta 1.a	Indicador 1.a.2	Proporción del gasto público total que se dedica a salud	Porcentaje	2019	14,48	2015	14,06	MHAC	
15	Objetivo 1	Meta 1.a	Indicador 1.a.2	Proporción del gasto público total que se dedica a protección social	Porcentaje	2019	41,33	2015	39,13	MHAC	
16	Objetivo 2	Meta 2.2	Indicador 2.2.2	Proporción de menores de 2 a 4 años con obesidad, sobrepeso o peso insuficiente	Porcentaje	2017	54,97	2011	55,96	MSND	
17	Objetivo 2	Meta 2.3	Indicador 2.3.1	Producción por unidad de trabajo de las pequeñas explotaciones	Dólares constantes de	2018	40.411,98	2015	38.563,13	MAPA	
18	Objetivo 2	Meta 2.3	Indicador 2.3.2	Renta media de las pequeñas explotaciones	Dólares constantes de	2018	19.194,38	2015	19.688,57	MAPA	
19	Objetivo 2	Meta 2.4	Indicador 2.4.1	Proporción de la superficie agrícola en que se practica una agricultura ecológica	Porcentaje	2019	9,66	2009	6,33	MAPA	
20	Objetivo 2	Meta 2.5	Indicador 2.5.2	Proporción de variedades locales de recursos fitogenéticos consideradas en riesgo de extinción	Porcentaje	2021	2,7	2015	1,7	WEB MAPA-OEVV	
21	Objetivo 2	Meta 2.a	Indicador 2.a.2	AOD bruta destinada al sector agrícola	Euros	2017	61.990.309,87			MAUC	
22	Objetivo 2	Meta 2.a	Indicador 2.a.2	AOD neta destinada al sector agrícola	Euros	2017	58.900.994,11			MAUC	
23	Objetivo 3	Meta 3.1	Indicador 3.1.1	Tasa de mortalidad materna	Madres fallecidas por cada 100.000 nacidos vivos	2018	1,88	2015	3,57	INE	
24	Objetivo 3	Meta 3.1	Indicador 3.1.2	Proporción de partos atendidos por personal sanitario especializado	Porcentaje	2019	99,92	2015	99,92	INE	

INFORME 2021 ESPAÑA OBJETIVO 1 FIN POBREZA

						G	H	I
1	Objetivo 1. Poner fin a la pobreza en todas sus formas y en todo el mundo							
2								
3	Indicador	Unidad	Último Periodo	Último Dato	Periodo base	Dato base	Fuente	
4	<i>Meta 1.1. De aquí a 2030, erradicar para todas las personas y en todo el mundo la pobreza extrema (actualmente se considera que sufren pobreza</i>							
5	Indicador 1.1.1. Proporción de la población que vive por debajo del umbral internacional de pobreza, desglosada por sexo, edad, situación laboral y ubicación							
6	<i>Meta 1.2. De aquí a 2030, reducir al menos a la mitad la proporción de hombres, mujeres y niños de todas las edades que viven en la pobreza en</i>							
7	Indicador 1.2.1. Proporción de la población que vive por debajo del umbral nacional de la pobreza, desglosada por sexo y edad							
8	Población en riesgo de pobreza relativa (ingresos < 60% mediana)	1 Porcentaje	2020	21,0	2015	22,1	INE	
9	Población en riesgo de pobreza relativa (ingresos < 60% mediana) con alquiler imputado	Porcentaje	2020	18,6	2015	19,5	INE	
10	Indicador 1.2.2. Proporción de hombres, mujeres y niños de todas las edades que viven en la pobreza, en todas sus dimensiones, con arreglo a las definiciones							
11	Población en riesgo de pobreza o exclusión social: indicador AROPE	1 Porcentaje	2020	26,4	2015	28,6	INE	
12	Población con carencia material severa	Porcentaje	2020	7,0	2015	6,4	INE	
13	Población viviendo en hogares con baja intensidad de trabajo	Porcentaje	2020	9,9	2015	15,4	INE	
14	<i>Meta 1.3. Implementar a nivel nacional sistemas y medidas apropiados de protección social para todos, incluidos niveles mínimos, y, de aquí a</i>							
15	Indicador 1.3.1. Proporción de la población cubierta por sistemas o niveles mínimos de protección social, desglosada por sexo, distinguiendo entre los niños, los							
16	<i>Meta 1.4. De aquí a 2030, garantizar que todos los hombres y mujeres, en particular los pobres y los vulnerables, tengan los mismos derechos a los</i>							
17	Indicador 1.4.1. Proporción de la población que vive en hogares con acceso a los servicios básicos							
18	Proporción de viviendas con acceso a agua corriente	Porcentaje	2011	99,84	2011	99,84	INE	
19	Proporción de viviendas que disponen de aseo	Porcentaje	2011	99,42	2011	99,42	INE	
20	Proporción de viviendas que disponen de baño/ducha	Porcentaje	2011	99,49	2011	99,49	INE	
21	Indicador 1.4.2. Proporción del total de la población adulta con derechos seguros de tenencia de la tierra: a) que posee documentación reconocida legalmente al							
22	<i>Meta 1.5. De aquí a 2030, fomentar la resiliencia de los pobres y las personas que se encuentran en situaciones de vulnerabilidad y reducir su</i>							
23	Indicador 1.5.1. Número de personas muertas, desaparecidas y afectadas directamente atribuido a desastres por cada 100.000 habitantes							
24	Número de personas muertas directamente atribuido a desastres por cada 100.000 habitantes	Tanto por 100.000	2018	0,22	2015	0,17	INE	
25	Indicador 1.5.2. Pérdidas económicas directas atribuidas a los desastres en relación con el producto interior bruto (PIB) mundial							
26	Datos globales de daños asegurados en bienes y daños en las personas (daños directos) causados por riesgos extraordinarios (inundación, terremoto, vientos fuertes, terrorismo, etc.)	2 Euros	2019	732.628.046	2015	193.994.024	MINECO	
27	Indicador 1.5.3. Número de países que adoptan y aplican estrategias nacionales de reducción del riesgo de desastres en consonancia con el Marco de Sendái para la							
28	Indicador 1.5.4. Proporción de gobiernos locales que adoptan y aplican estrategias locales de reducción del riesgo de desastres en consonancia con las estrategias							
29	<i>Meta 1.a. Garantizar una movilización significativa de recursos procedentes de diversas fuentes, incluso mediante la mejora de la cooperación para</i>							
	Informe	Objetivo 1	Objetivo 2	Objetivo 3	Objetivo 4	Objetivo 5		

INFORME 2021 ESPAÑA OBJETIVO 9 INDUSTRIA, INNOVACIÓN E INFRAESTRUCTURA

	A	B	C	D	E	F	G	H	I	J	K
1	Objetivo	Meta	Indicador	Serie	Unidad	Último Período	Último Dato	Periodo base	Dato base	Fuente	
2	Objetivo 9	Meta 9.2	Indicador 9.2.1	Valor añadido del sector manufacturero per cápita	Dolares constantes de	2020	2.788,000	2015	2.911,000	INE	
3	Objetivo 9	Meta 9.2	Indicador 9.2.1	Valor añadido del sector manufacturero en proporción al PIB	Porcentaje	2020	11,179	2015	11,300	INE	
4	Objetivo 9	Meta 9.2	Indicador 9.2.2	Porcentaje de ocupados en industria manufacturera	Porcentaje	2020	12,70	2015	12,50	INE	
5	Objetivo 9	Meta 9.2	Indicador 9.2.2	Empleo del sector manufacturero en proporción al empleo total	Porcentaje	2020	10,01	2015	9,91	INE	
6	Objetivo 9	Meta 9.3	Indicador 9.3.1	Proporción correspondiente a las industrias a pequeña escala del valor añadido total del sector	Porcentaje	2019	13,08	2015	15,92	INE	
7	Objetivo 9	Meta 9.4	Indicador 9.4.1	Emisiones de CO2 de las unidades residentes por PIB	Kg CO2 equivalente/ Euros	2019	0,22	2015	0,26	INE	
8	Objetivo 9	Meta 9.4	Indicador 9.4.1	Emisiones de CO2 de las unidades residentes por unidad de valor añadido. Industria Manufacturera	Kg CO2 equivalente/ Euros	2019	0,56	2015	0,61	INE	
9	Objetivo 9	Meta 9.4	Indicador 9.4.1	Emisiones de Gases de Efecto Invernadero respecto al año 1990 (index 1990=100)	Porcentaje	2018	15,51	2015	16,89	MTED	
10	Objetivo 9	Meta 9.4	Indicador 9.4.1	Emisiones de Gases de Efecto Invernadero respecto al año 2005 (index 2005=100)	Porcentaje	2018	-24,62	2015	-23,72	MTED	
11	Objetivo 9	Meta 9.5	Indicador 9.5.1	Gastos en investigación y desarrollo en proporción al PIB	Porcentaje	2019	1,25	2015	1,22	INE	
12	Objetivo 9	Meta 9.5	Indicador 9.5.2	Número de investigadores (en equivalente a tiempo completo) por cada millón de habitantes	investigadores (EJC) por cada millón de habitantes	2019	3.061,569	2015	2.626,029	INE	
13	Objetivo 9	Meta 9.a	Indicador 9.a.1	Ayuda oficial para el desarrollo bruta destinada a la infraestructura	Euros	2017	24.709.942,30			MAUC	
14	Objetivo 9	Meta 9.a	Indicador 9.a.1	Ayuda oficial para el desarrollo neta destinada a la infraestructura	Euros	2017	-67.886.851,94			MAUC	
15	Objetivo 9	Meta 9.b	Indicador 9.b.1	Proporción del valor añadido por la industria mediana y alta en el valor añadido	Porcentaje	2018	37,05	2015	37,13	INE	
16	Objetivo 9	Meta 9.c	Indicador 9.c.1	Proporción de la población cubierta con redes móviles del Sistema Universal de Telecomunicaciones Móviles (UMTS) con High-Speed Packet Access (HSPA) (3.5G)	Porcentaje	2018	99,9	2015	99,7	MINECO	
17	Objetivo 9	Meta 9.c	Indicador 9.c.1	Proporción de la población cubierta con redes móviles de Evolución a Largo Plazo (LTE) (4G)	Porcentaje	2018	99,5	2015	76,3	MINECO	

INFORME 2021 ESPAÑA OBJETIVO 12 PRODUCCIÓN Y CONSUMO RESPONSABLES

	A	B	C	D	E	F	G	H	I	J
	Objetivo	Meta	Indicador	Serie	Unidad	Último Período	Último Dato	Periodo base	Dato base	Fuente
2	Objetivo 12	Meta 12.2	Indicador 12.2.1	Consumo nacional de materiales	Miles Toneladas	2019	426.115,5	2015	409.748,4	INE
3	Objetivo 12	Meta 12.2	Indicador 12.2.2	Consumo de materiales por PIB	Toneladas por millón de euros	2019	356,90	2015	380,20	INE
4	Objetivo 12	Meta 12.2	Indicador 12.2.3	Consumo de materiales per cápita	Toneladas por habitante	2019	9,00	2015	8,80	INE
5	Objetivo 12	Meta 12.4	Indicador 12.4.1	Total residuos peligrosos generados en la economía per cápita	Kilogramos/habitante/año	2018	69,0	2015	72,8	INE
6	Objetivo 12	Meta 12.4	Indicador 12.4.2	Total residuos peligrosos generados en la economía per cápita	Kilogramos/habitante/año	2018	69,0	2015	72,8	INE
7	Objetivo 12	Meta 12.4	Indicador 12.4.3	Proporción de residuos peligrosos reciclados	Porcentaje	2018	70,6	2015	67,8	INE
8	Objetivo 12	Meta 12.4	Indicador 12.4.4	Proporción de residuos peligrosos tratados mediante operaciones de relleno	Porcentaje	2018	0,0	2015	0,0	INE
9	Objetivo 12	Meta 12.4	Indicador 12.4.5	Proporción de residuos peligrosos incinerados	Porcentaje	2018	6,9	2015	7,3	INE
10	Objetivo 12	Meta 12.4	Indicador 12.4.6	Proporción de residuos peligrosos vertidos	Porcentaje	2018	22,5	2015	24,9	INE
11	Objetivo 12	Meta 12.5	Indicador 12.5.1	Porcentaje de residuos reciclados respecto del total de residuos tratados	Porcentaje	2018	38,70	2015	38,30	INE
12	Objetivo 12	Meta 12.6	Indicador 12.6.1	Número de licencias de Etiqueta Ecológica Europea	Licencias	2021	248			MITECO
13	Objetivo 12	Meta 12.6	Indicador 12.6.2	Número de Organizaciones con Sistema Comunitario de Gestión y auditoría Medioambientales (EMAS)	Organizaciones	2021	968			MITECO
14	Objetivo 12	Meta 12.a	Indicador 12.a.1	Cantidad bruta de apoyo en materia de investigación y desarrollo prestado a los países en desarrollo para el consumo y la producción sostenibles y las tecnologías ecológicamente racionales (euros)	Euros	2017	770.373,41			MAUC

Gráfico de Progreso de los Objetivos de Desarrollo Sostenible 2020



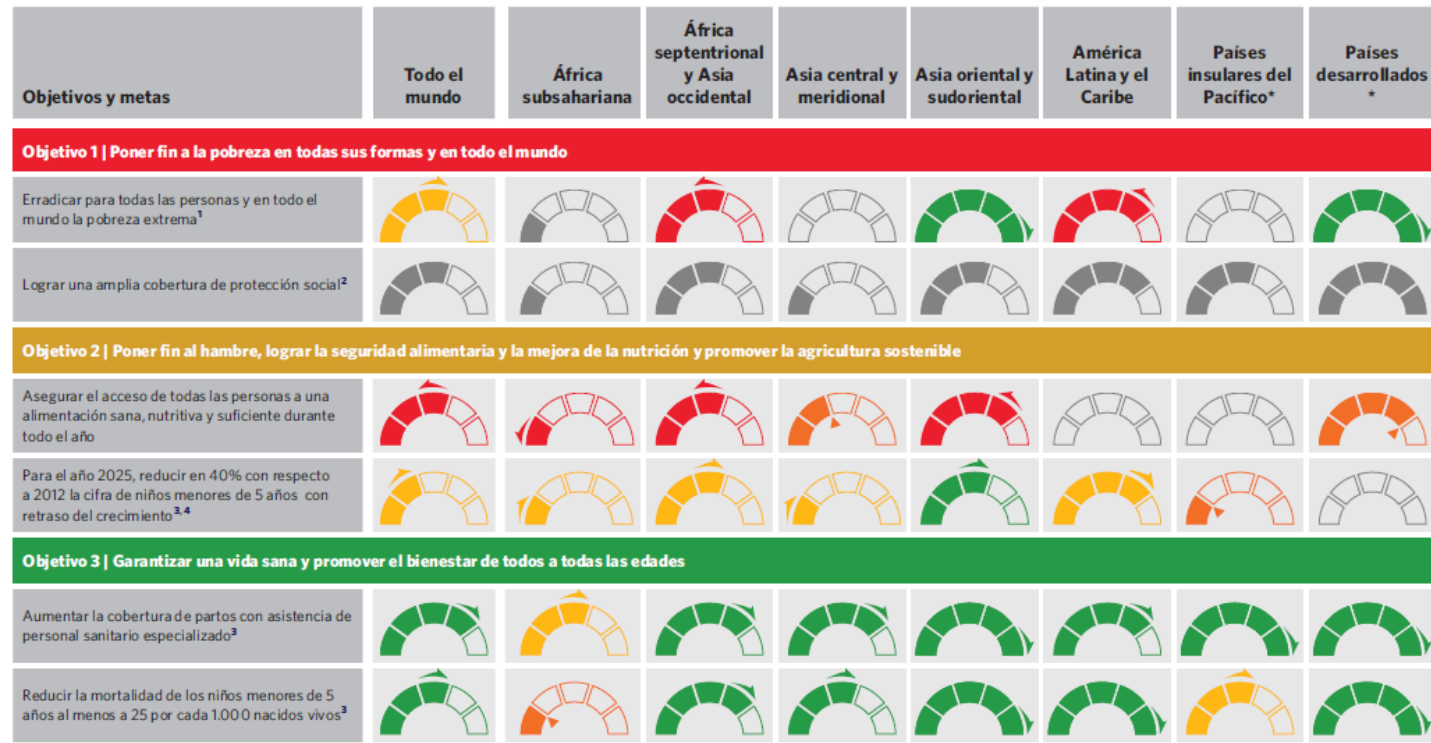
Legenda



Gráfico de Progreso de los Objetivos de Desarrollo Sostenible 2020

El gráfico de progreso de los Objetivos de Desarrollo Sostenible para 2020 representa una imagen general del progreso a nivel mundial y regional para fines del año 2019. Abarca metas seleccionadas de los 17 objetivos de la Agenda 2030 para el Desarrollo Sostenible. A principios de 2020, el Secretario General de las Naciones Unidas puso en marcha el Decenio de Acción, en el que exhortó a los gobiernos nacionales y locales, las organizaciones de la sociedad civil y el sector privado soluciones aceleradas para poder alcanzar los Objetivos de Desarrollo Sostenible para el año 2030. El gráfico de progreso representa los logros alcanzados en el cumplimiento de nuestros compromisos y las áreas que requieren atención urgente. También muestra que, para la mayoría de los objetivos, el ritmo del progreso ha sido insuficiente y se requiere una aceleración sustancial.

























El gráfico de progreso presenta dos tipos de información: 1) una evaluación de tendencias utilizando los colores del semáforo y 2) una evaluación del nivel de desarrollo basada en los últimos datos disponibles y representada mediante un calibrador. El gráfico se basa en un número limitado de indicadores y en la información disponible a partir de mayo de 2020. Para la evaluación de tendencias de la mayoría de los indicadores se utiliza un año de referencia en torno al 2015. Si no existen datos empíricos suficientes sobre esa época, se utiliza un año de referencia en torno al 2010. Los últimos datos disponibles para la mayoría de los indicadores son de 2018 a 2019; para unos pocos indicadores, los datos se remontan a 2015 y 2016. La mayoría de los datos utilizados en el gráfico de progreso se compilaron antes de la COVID-19 y por lo tanto no reflejan el efecto de la pandemia.



Objetivos y metas	Todo el mundo	África subsahariana	África septentrional y Asia occidental	Asia central y meridional	Asia oriental y sudoriental	América Latina y el Caribe	Países insulares del Pacífico*	Países desarrollados*
Terminar con la epidemia de paludismo ⁵								
Aumentar la cobertura de la vacuna contra la difteria, el tétanos y la tos ferina en los niños de un año								
Objetivo 4 Garantizar una educación inclusiva y equitativa de calidad y promover oportunidades de aprendizaje permanente para todos								
Asegurar que todas las niñas y todos los niños terminen la enseñanza primaria								
Objetivo 5 Lograr la igualdad de género y empoderar a todas las mujeres y las niñas								
Eliminar el matrimonio infantil ²								
Asegurar una participación total y oportunidades equitativas de las mujeres en los parlamentos nacionales								
Objetivo 6 Garantizar la disponibilidad y la gestión sostenible del agua y el saneamiento para todos								
Lograr el acceso universal y equitativo al agua potable a un precio asequible para todos ³								
Lograr el acceso a servicios de saneamiento gestionados de manera segura ³								
Objetivo 7 Garantizar el acceso a una energía asequible, fiable, sostenible y moderna para todos								
Lograr el acceso universal a la electricidad								
Duplicar la tasa mundial de mejora de la eficiencia energética ^{3,4}								

Objetivos y metas	Todo el mundo	África subsahariana	África septentrional y Asia occidental	Asia central y meridional	Asia oriental y sudoriental	América Latina y el Caribe	Países insulares del Pacífico*	Países desarrollados*
Objetivo 8 Promover el crecimiento económico sostenido, inclusivo y sostenible, el empleo pleno y productivo y el trabajo decente para todos								
Mantener el crecimiento económico per cápita ⁷								
Lograr el empleo pleno y productivo para todos								
Objetivo 9 Construir infraestructuras resilientes, promover la industrialización inclusiva y sostenible y fomentar la innovación								
Aumentar significativamente la contribución de la industria al PIB								
Aumentar significativamente los gastos en investigación y desarrollo científico como porcentaje del PIB								
Aumentar significativamente el acceso a las redes móviles								
Objetivo 10 Reducir la desigualdad en los países y entre ellos								
Reducir la desigualdad en los países ^{3,8}								
Objetivo 11 Lograr que las ciudades y los asentamientos humanos sean inclusivos, seguros, resilientes y sostenibles								
Reducir la proporción de la población urbana que vive en barrios marginales								
Reducir los niveles de partículas finas en las ciudades ³								
Objetivo 12 Garantizar modalidades de consumo y producción sostenibles								
Reducir el consumo material nacional por unidad de PIB								

Objetivos y metas	Todo el mundo	África subsahariana	África septentrional y Asia occidental	Asia central y meridional	Asia oriental y sudoriental	América Latina y el Caribe	Países insulares del Pacífico*	Países desarrollados*
Racionalizar los subsidios ineficientes a los combustibles fósiles por unidad de PIB								
Objetivo 13 Adoptar medidas urgentes para combatir el cambio climático y sus efectos								
Reducir las emisiones de gases de efecto invernadero a nivel global ^{9,10}								
Objetivo 14 Conservar y utilizar sosteniblemente los océanos, los mares y los recursos marinos para el desarrollo sostenible								
Aumentar la poblaciones de peces que están dentro de niveles biológicamente sostenibles ⁹								
De aquí a 2020, conservar al menos el 10% de las zonas costeras y marinas								
Objetivo 15 Proteger, restaurar y promover el uso sostenible de los ecosistemas terrestres, gestionar sosteniblemente los bosques, luchar contra la desertificación, detener e invertir la degradación de las tierras y detener la pérdida de biodiversidad								
De aquí a 2020, asegurar la conservación, el restablecimiento y el uso sostenible de los ecosistemas terrestres								
De aquí a 2020, proteger las especies amenazadas y evitar su extinción ¹¹								
Objetivo 16 Promover sociedades pacíficas e inclusivas para el desarrollo sostenible, facilitar el acceso a la justicia para todos y construir a todos los niveles instituciones eficaces e inclusivas que rindan cuentas								
Reducir significativamente la tasa de homicidios ¹²								
Reducir la proporción de detenidos que no han sido sentenciados ¹²								
Aumentar la proporción de países con instituciones nacionales independientes de derechos humanos, en cumplimiento de lo dispuesto por los Principios de París								

Objetivos y metas	Todo el mundo	África subsahariana	África septentrional y Asia occidental	Asia central y meridional	Asia oriental y sudoriental	América Latina y el Caribe	Países insulares del Pacífico*	Países desarrollados *
Objetivo 17 Fortalecer los medios de implementación y revitalizar la Alianza Mundial para el Desarrollo Sostenible								
Garantizar la implementación integral de los desembolsos netos de asistencia oficial para el desarrollo por parte de los países donantes ⁹								
Mejorar el acceso a la tecnología al aumentar la utilización de la Internet								
Aumentar la proporción de países que cuentan con un plan nacional de estadística plenamente financiado ¹³								



GRADO CUMPLIMIENTO ODS EN CAPITALAS DE PROVINCIA ANDALUZAS

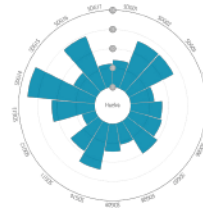
Fuente: Sánchez de Madariaga, et al (2018)

HUELVA

Andalucía

▼ DATOS DE PERFIL Y RESUMEN

Población: 145.115 habitantes
Superficie: 149,00 km²
Densidad: 973,93 habitantes / km²
Renta media por hogar: 23.850,00 €
Presupuesto: 751,53 € per capita
Número de indicadores: 85 / 85



▼ EVALUACIÓN POR OBJETIVO DE DESARROLLO SOSTENIBLE



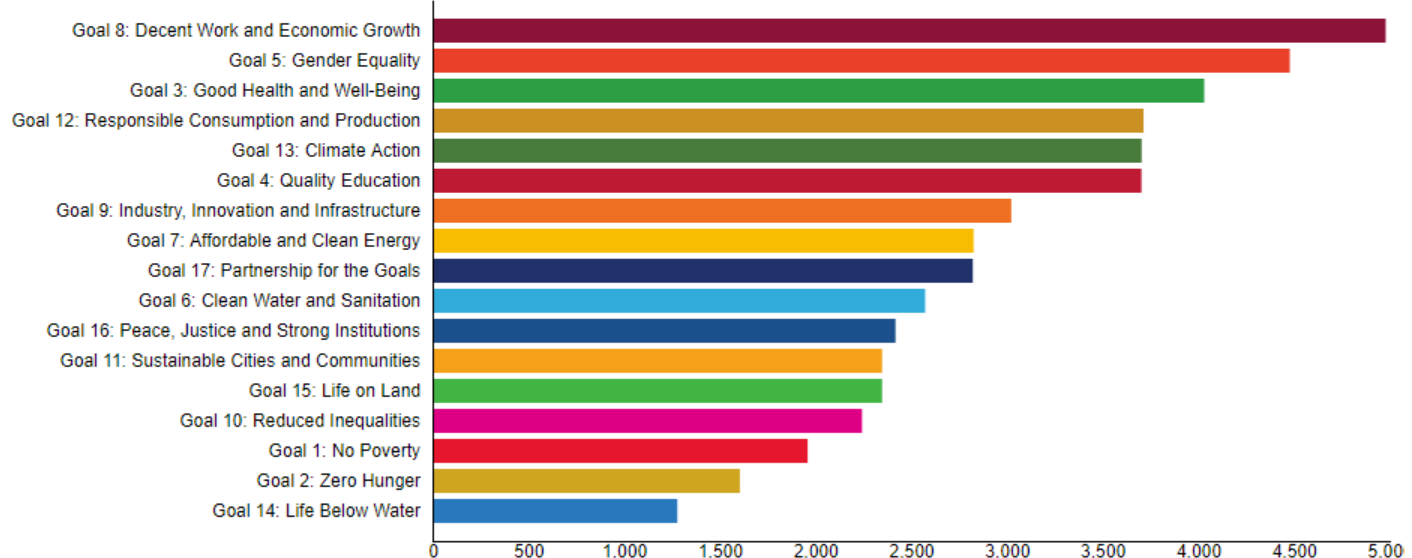
▼ INDICADORES

Indicador	Valor	Rango	Indicador	Valor	Rango
ODS 1 - Fin de la pobreza			ODS 9 - Industria, innovación e infraestructura		
Renta 2020 en desigualdad de renta	7,31	●	Comunicaciones móviles de banda ancha	21,25	●
Presupuesto dedicado a servicios sociales y promoción social	83,18	●	Comunicaciones de fibra óptica	3,40	●
Renta declarada por debajo de 6.010 €	29,65	●	Dependencia por sector de empleo	1,76	●
ODS 2 - Hambre cero			Investigación, Desarrollo e Innovación	0,00	●
Agricultura ecológica	19,36	●	Bienes culturales	4,12	●
Ayuda alimentaria a personas desahuciadas	4,64	●	Tiempo de desplazamiento al trabajo	17,87	●
Pérdida de consumo de alimentos	103,17	●	ODS 10 - Reducción de las desigualdades		
ODS 3 - Salud y bienestar			Ratios de dependencia por edad	61,50	●
Ratio de muertes por enfermedad de Alzheimer	35,41	●	Integración laboral de discapacitados	0,90	●
Ratio de muertes por enfermedad del sistema circulatorio	272,33	●	Integración laboral de extranjeros	76,53	●
Ratio de muertes por diabetes mellitus	22,52	●	Índice GDI	0,44	●
Ratio de muertes por enfermedad del sistema digestivo	45,03	●	Concentración de altos ingresos	7,36	●
Ratio de mortalidad infantil	3,17	●	ODS 11 - Ciudades y comunidades sostenibles		
Ratio de muertes por enfermedad infecciosa y/o parasitaria	15,97	●	Áreas verdes e instalaciones deportivas de ocio	14,63	●
Ratio de muertes por trastornos mentales	13,86	●	Concentración de NO2	13,00	●
Ratio de muertes por enfermedad del sistema respiratorio	75,06	●	Concentración de CO2	87,00	●
Ratio de muertes por suicidios e intentos de suicidio	8,47	●	Concentración de partículas PM10	5,00	●
Ratio de muertes por accidentes de tráfico	0,21	●	Accesibilidad a la vivienda	4,56	●
Ratio de muertes por tumores	227,48	●	Índice de transporte sostenible	4,00	●
Esperanza de vida	81,55	●	Vivienda protegida	0,71	●
ODS 4 - Educación de calidad			Vulnerabilidad urbana	5,75	●
Población matriculada en una titulación superior	85,00	●	Accesibilidad a las áreas verdes urbanas	39,92	●
Presupuesto dedicado a educación	8,04	●	Resiliencia Urbana	16,19	●
Acceso a servicios en la educación infantil	72,92	●	ODS 12 - Producción y consumo responsables		
Población con nivel de educación secundaria	45,27	●	Reciclaje de papel y cartón	10,96	●
Población con nivel de educación superior	34,09	●	Reciclaje de envases ligeros	6,48	●
ODS 5 - Igualdad de género			Reciclación de residuos	65,86	●
Brecha de género en la tasa de población activa	21,53	●	Reciclaje de vidrio	6,36	●
Brecha salarial en pensiones	33,22	●	ODS 13 - Acción por el clima		
Brecha salarial en asalariados	32,58	●	Tasa de emisiones de CO2	9,70	●
Violencia de género	80,21	●	Productividad neta del ecosistema	4,00	●
Brecha de género en la tasa de desempleo	10,24	●	Tiempo de inundación	4,00	●
Paridad en cargos electos municipales	40,74	●	ODS 14 - Vida acuática		
ODS 6 - Agua limpia y saneamiento			Calidad de las aguas de baño	100,00	●
Balanza de ingresos y gastos en la gestión agua	0,00	●	Superficie artificial marina	6,10	●
Precio del abastecimiento doméstico de agua	1,28	●	Ocupación del Dominio Público Marítimo Terrestre	36,90	●
ODS 7 - Energía asequible y no contaminante			Superficie de costa protegida	61,50	●
Demandas de energía residencial	1,08	●	ODS 15 - Vida de ecosistemas terrestres		
Reducción del gasto en el alumbrado público	0,27	●	Zonas naturales	570,03	●
Balanza de gases en electricidad sobre la red	1,17	●	Espacios naturales protegidos	40,19	●
Energía renovable	69,18	●	Zona verde artificial y arbolado urbano	9,81	●
Calidad del suministro eléctrico	1,35	●	ODS 16 - Paz, justicia e instituciones sólidas		
ODS 8 - Trabajo decente y crecimiento económico			Planqueo y tráfico de drogas	0,19	●
Accidentalidad laboral	3,40	●	Herencias y sucesiones	0,00	●
Tasa de desempleo	31,70	●	Índice de Transparencia Municipal (IA)	100,00	●
Tasa de desempleo juvenil	6,80	●	Participación electoral	57,95	●
Tasa de desempleo de larga duración	9,50	●	Violencia de género	11,32	●
Producto Interior Bruto	17,37	●	ODS 17 - Alianzas para lograr los objetivos		
			Proyectos de cooperación y desarrollo	0,00	●
			Redes municipales	45,45	●
			Sóldez y autonomía de la institución municipal	58,43	●



Activities to support advancing the SDGs from all reporting companies

Companies are reporting on these SDGs





EJEMPL PARA EMPRESAS AGROALIMENTARIA S.



“La actual situación, ha confirmado las hipótesis que los investigadores y científicos venimos décadas postulando: La supervivencia de la empresa está irremediabilmente unida a su estrategia de Sostenibilidad”.



MUSARAÑA
ADAPTACIÓN/FLEXIBILIDAD

160 millones de años

SOBREVIVE

TURANOSAURUS REX
60 millones de años

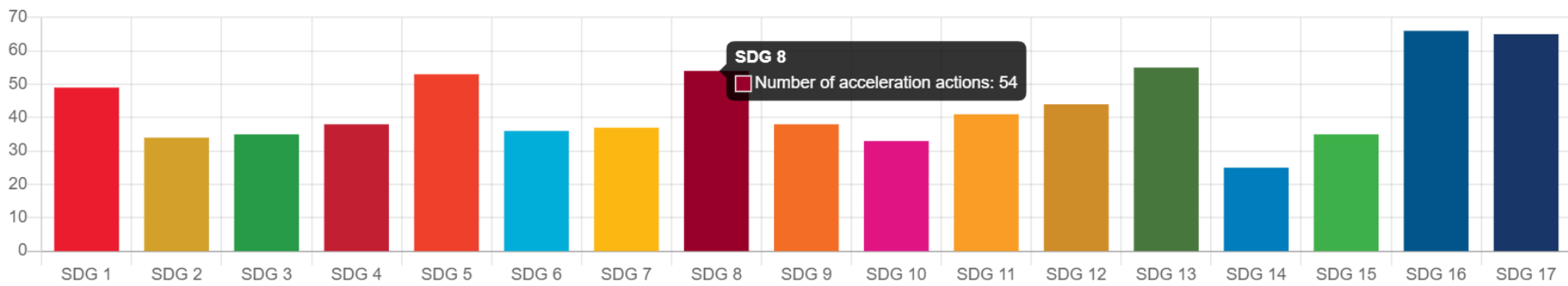
**Lidera el Planeta, se
confía, no se mueve, no se
adapta**



EXTINGUIDO



Number of acceleration actions per SDG



Los cinco pasos del SDG Compass te ayudan a alinear todas tus estrategias empresariales y acciones con los Objetivos de Desarrollo Sostenible (ODS).

1. **Entender los ODS:** es importante familiarizarse con los ODS y entender las oportunidades y responsabilidades que representan para su negocio.
2. **Definir prioridades:** para beneficiarse de las oportunidades y retos que presentan los ODS, definir en dónde se encuentran las prioridades de tu empresa te ayudará a enfocar tus esfuerzos.
3. **Establecer objetivos:** el establecimiento de objetivos se basa directamente en los resultados de la evaluación de impacto y priorización cubierta en el paso 02, y es esencial para impulsar un buen desempeño.
4. **Integrar los objetivos en la empresa:** Como resultado del establecimiento de objetivos, usted habrá identificado KPI específicos y objetivos, y habrá establecido objetivos para cada una de las prioridades estratégicas de la empresa. Es fundamental integrar la sostenibilidad en la actividad principal del negocio e incluir metas a través de las funciones para abordar estos objetivos.
5. **Reportar y comunicar:** En la última década, la práctica de divulgar la sostenibilidad corporativa ha aumentado dramáticamente y en línea con la demanda de información de las partes. Es importante reportar y comunicar continuamente sobre su progreso frente a los ODS, para comprender y satisfacer las necesidades de sus partes interesadas.

Y CERTIFICARLO (QODS)



Protocolo Q-ODS Sostenible



INTERNATIONAL COUNCIL

¿Por qué es importante la certificación de alineamiento con los ODS para las empresas?

Por ser un concepto aplicable y reconocible en todo el mundo como esfuerzo para mejorar la economía la sociedad y el medio ambiente.

Por englobar numerosos indicadores de forma que supera las certificaciones parciales (CO2, sostenibilidad, energía, etc.)

Por el entorno económico globalizado un sector que nos hace enfrentarnos a importaciones y exportaciones con productores de otros países y entornos. Tener una certificación QODS puede ayudar a competir con otros productores tanto de países avanzados como en desarrollo.

Por ser dinámica, se certifica que se está en el proceso, siempre hay margen de mejora.

Las empresas y administraciones, pueden utilizar los **ODS** como un marco general para dar forma, dirigir, comunicar e informar acerca de sus estrategias, metas y actividades, lo que les permite capitalizar una serie de beneficios tales como:

- **Diferenciación y liderazgo a través del compromiso social y ambiental.**
- **Excelencia para la mejora continua del desempeño en la gestión, considerando la justicia social y ambiental.**
- **Integrarse en un grupo de empresas que lideran el cambio 2030.**
- **Atracción de talento.**
- **Atracción de inversores y capital.**
- **Benchmarking con empresas afines basado en información fiable.**
- **Visibilidad y diferenciación.**
- **Acceso y mejora de la valoración en los concursos públicos y en las ofertas privadas.**









OBJETIVOS DE DESARROLLO SOSTENIBLE

1 FIN DE LA POBREZA 	2 HAMBRE CERO 	3 SALUD Y BIENESTAR 	4 EDUCACIÓN DE CALIDAD 	5 IGUALDAD DE GÉNERO 	6 AGUA LIMPIA Y SANEAMIENTO
7 ENERGÍA ASEQUIBLE Y NO CONTAMINANTE 	8 TRABAJO DECENTE Y CRECIMIENTO ECONÓMICO 	9 INDUSTRIA, INNOVACIÓN E INFRAESTRUCTURA 	10 REDUCCIÓN DE LAS DESIGUALDADES 	11 CIUDADES Y COMUNIDADES SOSTENIBLES 	12 PRODUCCIÓN Y CONSUMO RESPONSABLES
13 ACCIÓN POR EL CLIMA 	14 VIDA SUBMARINA 	15 VIDA DE ECOSISTEMAS TERRESTRES 	16 PAZ, JUSTICIA E INSTITUCIONES SÓLIDAS 	17 ALIANZAS PARA LOGRAR LOS OBJETIVOS 	



Información y Consultas en
masempresas.cea.es



/CEA.es



@CEA.es_



/CEA.es



Gracias



Financiado por:



¿ Aún no te has incorporado a la agenda 2030?

Hacia los ODS, ventajas de su implantación y certificación

Francisco José Martínez López
Catedrático de la Universidad de Huelva



Financiado por:



Información y Consultas en
masempresas.cea.es



/CEA.es



@CEA.es_



/CEA.es



Financiado por:



Coraboran:

